



UNIVERSIDAD NACIONAL DEL COMAHUE - U.N.Co.
FACULTAD DE TURISMO
MAESTRÍA EN MARKETING DE SERVICIOS



TESIS

Bienes Intangibles del Marketing público: Grado de cumplimiento de indicadores de Transparencia en los sitios webs legislativos subnacionales de Argentina

AUTORA: SOLANGE I. PESCHEL
DIRECTORA: Mg. LUCIA TAMAGNI
FECHA: FEBRERO 2020

AGRADECIMIENTOS

A la directora de esta tesis, Mg. María Lucía Tamagni, por la confianza que ha depositado en mi trabajo, por su paciencia -sobre todo en este último tiempo- y por su alegría motivadora. También quiero extender mi gratitud a todo el profesorado de esta Maestría, que hacen posible este largo proceso de aprendizaje.

A Esther y César, por el acompañamiento incondicional y diario que me han proporcionado para que esta tesis sea un hecho y muy especialmente a Mario, que no dejó que abandonara este proyecto hasta el final.

A Dios, que me acompaña siempre y muy especialmente a mi bebé que aún está en camino pero que desde ahora ya me está enseñando el valor de las cosas importantes de la vida.

RESUMEN

Este trabajo se propuso identificar el grado de transparencia legislativa que las asambleas provinciales de la República Argentina comunican vía web, mediante la sistematización del Índice de Transparencia y Accesibilidad a la Información Parlamentaria (ITAIP).

Así, se analizó cómo y qué tipo de información brindan las legislaturas subnacionales a la sociedad, independientemente de que ello sea o no una obligación legal, en un intento de cuantificar el grado de transparencia que alcanzaron dichas instituciones, durante el año 2018.

Si bien existen reportes a nivel nacional sobre “transparencia legislativa”, se considera un campo aún en desarrollo, que merece mayores esfuerzos tanto en investigación teórica, como en la puesta en práctica de lineamientos que confluyan hacia instituciones públicas con una mejor y mayor rendición de cuentas. El trabajo se hace aún más necesario si se tiene en cuenta el descrédito ciudadano en el que las instituciones públicas están inmersas.

Por último, la investigación bibliográfica también ha revelado que, con sus errores y aciertos, éste sería el primer análisis sobre el objeto de estudio propuesto.

PALABRAS CLAVE

MARKETING-MARKETING PÚBLICO-BIENES INTANGIBLES-TRANSPARENCIA-LEGISLATURA-
PROVINCIAS ARGENTINAS

ÍNDICE

<i>Introducción</i>	8
CAPITULO I	11
<i>Planteamiento, Justificación del Problema y Objetivos de la Investigación</i>	11
<i>Problema Real</i>	11
<i>Problema de Investigación</i>	16
<i>Objetivos de la investigación</i>	18
<i>Objetivo general</i>	18
<i>Objetivos específicos</i>	18
CAPITULO II	19
<i>Marco teórico</i>	19
<i>Estado, Gobierno, División de Poderes</i>	19
<i>Marketing Público</i>	19
<i>Bienes intangibles</i>	25
<i>Singularidades del bien intangible público</i>	26
<i>Transparencia</i>	28
<i>Definición de transparencia</i>	28
<i>La transparencia como un intangible</i>	29
<i>La transparencia desde el enfoque relacional. Significado.</i>	32
<i>La transparencia como un intangible en el sector público</i>	32
<i>Requisitos para la transparencia del sector público</i>	33
<i>Modelos de indicadores de transparencia</i>	35
<i>Modelo gráfico conceptual</i>	36
CAPITULO III	37
<i>Metodología</i>	37
<i>Enfoque de la investigación</i>	37
<i>Diseño de investigación</i>	37
<i>Fuente de información</i>	37
<i>Población</i>	37
<i>Unidad de análisis</i>	37
<i>Técnica de recolección de datos</i>	38
<i>Descripción del instrumento</i>	38
<i>Trabajo de campo</i>	41
<i>Tratamiento de la información</i>	42
CAPITULO IV	46

Resultados	46
<i>Cantidad de legislaturas provinciales que poseen sitios web</i>	46
<i>Grado de cumplimiento de indicadores de transparencia que alcanzaron las legislaturas analizadas</i>	46
Comportamiento de las variables	50
<i>Brecha entre variables que componen el Índice a nivel provincial</i>	52
<i>Relación entre los valores del Índice y la brecha de sus variables por provincia</i>	55
<i>Porcentaje de variables cuyo desarrollo es igual a 0%</i>	56
<i>Lectura comprensiva</i>	59
Comportamiento de los Indicadores	60
<i>Transparencia y diseño institucional legislativo</i>	66
<i>Tipo de renovación (de medio término o mandato completo)</i>	67
<i>Cantidad de representantes</i>	68
<i>Cantidad de cámaras</i>	70
<i>Transparencia en Legislaturas bicamerales</i>	71
<i>Lectura comprensiva</i>	74
Alcances y límites del Índice utilizado	76
<i>Fortalezas</i>	76
<i>Debilidades</i>	77
Buenas prácticas identificadas en los sitios web	79
CAPITULO V	80
Conclusiones	80
Futuras líneas de trabajo	82
<i>Sobre el Índice</i>	82
<i>Sobre el Índice, las instituciones y la política</i>	83
CAPITULO VI	85
Recomendaciones	85
BIBLIOGRAFÍA	88
ANEXOS	93

ÍNDICE DE GRÁFICOS

<i>Gráfico 1. Argentina. Porcentaje de aprobación de gobierno</i>	12
<i>Gráfico 2. El Marketing y el desarrollo de sus distintas partes</i>	21
<i>Gráfico 3. Modelo gráfico relativo a los conceptos utilizados en esta tesis y su relación entre ellos</i>	36
<i>Gráfico 4. Índice de Transparencia y Accesibilidad a la Información Parlamentaria (ITAIP) ...</i>	48
<i>Gráfico 5. Grado de cumplimiento de las variables que componen el Índice</i>	51
<i>Gráfico 6. Brecha entre variables Máxima y Mínima del Índice de cada provincia</i>	53
<i>Gráfico 7. Relación Índice-Brecha</i>	55
<i>Gráfico 8. Porcentaje de Variables iguales a 0% por provincia</i>	57
<i>Gráfico 9. Agrupamiento de valores de Indicadores</i>	64
<i>Gráfico 10. Porcentaje de cumplimiento de indicadores de transparencia de cada Cámara ..</i>	72
<i>Gráfico 11. Brecha de transparencia existente entre las cámaras de una misma legislatura (puntos porcentuales)</i>	73

ÍNDICE DE TABLAS

<i>Tabla 1. Valores de transparencia para el Congreso de la Nación Argentina (2016 y 2018)</i> ...	13
<i>Tabla 2. Clasificación de los valores intangibles en el sector público</i>	31
<i>Tabla 3. Grandes diferencias entre Índice Latinoamericano de Transparencia Legislativa e Índice de Transparencia y Accesibilidad a la Información Parlamentaria</i>	35
<i>Tabla 4. Composición del Índice de Transparencia y Accesibilidad a la Información Parlamentaria</i>	38
<i>Tabla 5. Provincias uni o bicamerales y sus sitios web</i>	42
<i>Tabla 6. Cantidad de representantes por Asamblea provincial</i>	44
<i>Tabla 7. Índice de Transparencia y Accesibilidad a la Información Parlamentaria (ITAIP) provincial</i>	46
<i>Tabla 8. Valores alcanzados por cada variable y su cumplimiento</i>	50
<i>Tabla 9. Cantidad de Indicadores cumplidos en cada variable por provincia</i>	51
<i>Tabla 10. Brecha entre variables que conforman el Índice para cada provincia</i>	52
<i>Tabla 11. Porcentaje de variables iguales a 0%</i>	56

<i>Tabla 12. Lectura comprensiva del valor del Índice; la brecha de variables que contenga; y la cantidad de variables desarrolladas.....</i>	<i>59</i>
<i>Tabla 13. Valores de Indicadores.....</i>	<i>60</i>
<i>Tabla 14. Agrupamiento de Valores de Indicadores.....</i>	<i>63</i>
<i>Tabla 15. Composición de Variables que poseen Indicadores con grado de cumplimiento igual a 0%.....</i>	<i>64</i>
<i>Tabla 16. Composición de Variables que poseen Indicadores con grado de cumplimiento superior a 50%.....</i>	<i>65</i>
<i>Tabla 17. Transparencia y diseño institucional legislativo.....</i>	<i>66</i>
<i>Tabla 18. Cumplimiento de indicadores de transparencia y tipo de renovación.....</i>	<i>67</i>
<i>Tabla 19. Legislaturas según Tipo de renovación y Valor del Índice de Transparencia.....</i>	<i>68</i>
<i>Tabla 20. Cumplimiento de indicadores de transparencia y cantidad de legisladores.....</i>	<i>69</i>
<i>Tabla 21. Legislaturas según Cantidad de legisladores y Valor del Índice de Transparencia ..</i>	<i>69</i>
<i>Tabla 22. Cumplimiento de indicadores de transparencia y cantidad de cámaras que componen la Legislatura.....</i>	<i>70</i>
<i>Tabla 23. Legislaturas según Cantidad de Cámaras y Valor del Índice de Transparencia.....</i>	<i>71</i>
<i>Tabla 24. Características de las legislaturas que mostraron mejor desempeño.....</i>	<i>74</i>
<i>Tabla 25. Indicadores clave presentes en el Índice utilizado a partir de lo expuesto por Canel.....</i>	<i>76</i>
<i>Tabla 26. Líneas de trabajo por provincia.....</i>	<i>86</i>

ÍNDICE DE MAPAS

<i>Mapa 1. Índice de Transparencia Legislativa 2016.....</i>	<i>14</i>
<i>Mapa 2. Grado de cumplimiento de indicadores de Transparencia por Provincia.....</i>	<i>49</i>
<i>Mapa 3. Brecha de variables que componen el Índice (sobre cada Provincia se asignó el valor de la brecha entre variables).....</i>	<i>54</i>
<i>Mapa 4. Porcentaje de variables iguales a 0% en cada Índice provincial.....</i>	<i>58</i>
<i>Mapa 5. Variable Información general.....</i>	<i>93</i>
<i>Mapa 6. Variable Sistema electoral y de partidos.....</i>	<i>94</i>
<i>Mapa 7. Variable Procedimiento legislativo.....</i>	<i>95</i>
<i>Mapa 8. Variable Órganos de dirección.....</i>	<i>96</i>
<i>Mapa 9. Variable Legisladores.....</i>	<i>97</i>
<i>Mapa 10. Variable Órganos legislativos internos.....</i>	<i>98</i>
<i>Mapa 11. Variable Transparencia administrativa (en la página de transparencia).....</i>	<i>99</i>
<i>Mapa 12. Variable Publicaciones.....</i>	<i>100</i>
<i>Mapa 13. Variable Micrositio del órgano de fiscalización (contaduría mayor de hacienda, órgano de fiscalización, etc.).....</i>	<i>101</i>
<i>Mapa 14. Variable Retroalimentación, diseño e instrumentos avanzados.....</i>	<i>102</i>

Introducción

El surgimiento de “la dimensión pública” como campo de estudio propio del Marketing, impulsó la aparición de una nueva categoría denominada “Bienes Intangibles”, que se agregó a las ya conocidas: “bienes tangibles” y “servicios intangibles”.

Brevemente, cuando se refiere a los *bienes intangibles de las instituciones públicas*, se habla de elementos como “confianza”, “compromiso”, “reputación”, “marca”, “legitimidad” o “transparencia”, entre tantos otros, y de cómo construirlos, gestionarlos y comunicarlos estratégicamente para consolidar la relación gobierno-ciudadanos.

Dicho esto, la presente tesis analizó, desde el Marketing público, el bien intangible “transparencia”, mediante la observación del **grado de cumplimiento de indicadores específicos en los sitios web de los poderes legislativos de las provincias argentinas**. Así, se sistematizó cómo y qué tipo de información brindan las legislaturas subnacionales a la sociedad, independientemente de que ello sea o no una obligación legal, en un intento de cuantificar el grado de transparencia que alcanzaron estas instituciones públicas, durante el año 2018.

Como afirma Ortega (2015) “La ineficiencia en los trámites administrativos, la poca interacción que permiten las administraciones públicas con los ciudadanos, la toma de decisiones sin consenso, la falta de rendición de cuentas, entre otros factores, evidencian el poco interés de las instituciones públicas en invertir en intangibles. (...) Por ende, es inminente la necesidad de sobrepasar el enfoque táctico-operativo de la comunicación para abordar un enfoque estratégico. “[Esto propone un salto cualitativo en la manera pensar el vínculo ciudadano desde el Marketing pasando del “cuántos recursos se destinan a la publicidad institucional” al “cómo las legislaturas gestionan la confianza de los ciudadanos”.] Solamente con este cambio de paradigma en la concepción de los planes de comunicación de las organizaciones se puede generar una interacción entre las instituciones y los ciudadanos que cierre la brecha de años de incomunicación.”

En este sentido, para medir la “transparencia” –entendida ya como variable independiente-

se utilizaron las variables dependientes que componen el “Índice de Transparencia y Accesibilidad a la Información Parlamentaria”, elaborado por la Unión Interparlamentaria.¹ Vale destacar, como se verá más adelante, que existen muchas otras herramientas y enfoques útiles a la hora de analizar la “transparencia” que comunican las instituciones públicas a través de sus sitios web. Sin embargo, se adoptó el Índice elaborado por la Unión Interparlamentaria debido a su pertinencia –sólo puede ser utilizado para sitios web legislativos- especificidad y exhaustividad.

El análisis de lo que sucede en los medios digitales de comunicación (MDC) no es nuevo. De hecho, la sistematización de cuál sería la influencia que las Tecnologías de la información y comunicación –Tics- pueden tener en la arena público-política lleva por lo menos 25 años. Sin embargo, las instituciones y la ciudadanía parecen seguir incomunicadas. Por ello fue relevante preguntarse si los sitios web de los organismos públicos han tomado nota de los cambios tecnológicos que ha sufrido internet; o si las organizaciones públicas dialogan con los ciudadanos a través de la web.

Esta investigación pretendió contribuir al relativamente poco explorado campo del conocimiento del Marketing de las organizaciones subnacionales públicas en Argentina, y muy especialmente, en lo que se refiere a los poderes legislativos. A la vez, se propusieron buenas prácticas para que las organizaciones públicas superen la “mera actitud de apertura con fines de legitimización social” -Banco Interamericano de Desarrollo- (Valenti, Lopez-Ghio, Riorda, & Straface, 2015), en pos de recuperar la confianza de los ciudadanos.

El trabajo se organizó de la siguiente manera: En el primer capítulo se desarrolló el Planteamiento, Justificación del Problema y Objetivos de la investigación. En el segundo capítulo se expuso el marco teórico. En el tercer capítulo se amplió la metodología elegida. En el cuarto capítulo se presentaron los resultados. Por último, en las conclusiones del cap. V se recapitulaban los hallazgos de la investigación empírica y los interrogantes para futuros trabajos de investigación. En el cap. VI se abordaron las recomendaciones.

Para finalizar es importante destacar al menos dos cuestiones: la primera es que durante la investigación no se encontraron estudios similares referidos a provincias argentinas; la segunda es que se eligió al Poder Legislativo como objeto de estudio, por entenderlo la caja

¹ La Unión es una organización internacional reconocida por la ONU que agrupa a la totalidad de Parlamentos democráticos del mundo, con el fin de alcanzar “parlamentos más representativos, transparentes, accesibles, efectivos y sujetos de rendición de cuentas, y permitir a los diversos componentes de la sociedad, la participación en los procesos políticos decisivos” (Puente, 2018, pág. 51).

de resonancia más heterogénea en lo que a la representatividad respecta. Es allí, y no en los demás poderes, donde se encuentra la mayor diversidad y número de representantes del pueblo –según el sistema político que nos rige-. Por ello, la sistematización de la transparencia de esos ámbitos plurales, donde se toman definiciones que cambian la vida de tantas personas, es algo que vale cualquier esfuerzo.

CAPITULO I

Planteamiento, Justificación del Problema y Objetivos de la Investigación

Problema Real

La Administración pública tiene “mala prensa”, y esto no es otra cosa que insatisfacción ciudadana por la mala calidad de los bienes y servicios provistos por el Estado: los estados son percibidos como lejanos, lentos y costosos.

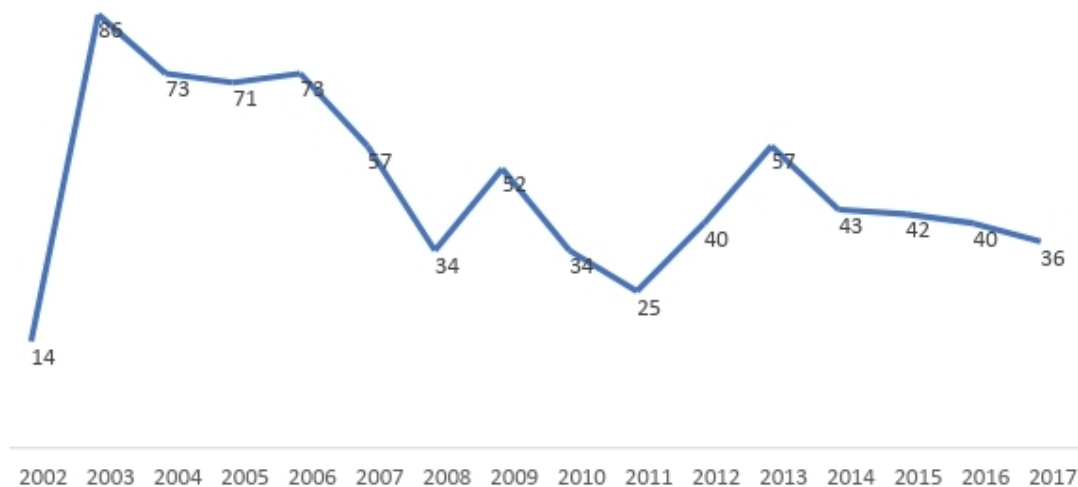
El Banco Interamericano de Desarrollo-BID- afirma que “el impacto de la globalización de los mercados, la economía digital y las redes sociales han contribuido a que los ciudadanos se encuentren (...) muy conscientes de sus derechos. Un ciudadano más activo y más participativo se vuelve también más exigente y esto genera mayor demanda a los gobiernos. El ciudadano quiere saber en qué invierten el dinero de sus impuestos, puede denunciar lo que puede mejorar desde su celular y exigir sus derechos usando las redes sociales. Hasta hace poco los gobiernos no estaban tan expuestos a la presión de las expectativas sociales.” (BID, 2016).

Cuantificando lo dicho, la Corporación Latinobarómetro² afirma que, en Argentina, el 36% de la población aprueba al gobierno nacional³. En el siguiente gráfico se detalla la evolución de dicho indicador –con tendencia a la baja-.

² Según lo informa en su propio sitio web (<http://www.latinobarometro.org/>), la Corporación Latinobarómetro, es una ONG sin fines de lucro con sede en Santiago de Chile, que investiga el desarrollo de la democracia, la economía y la sociedad en su conjunto, usando indicadores de opinión pública que miden actitudes, valores y comportamientos. Los resultados son utilizados por los actores socio políticos de la región, actores internacionales, gubernamentales y medios de comunicación.

³ El Índice de Percepción de Corrupción publicado por la organización Transparencia Internacional (TI) ubica a la Argentina en el puesto 85 de 180 países evaluados.

Gráfico 1. Argentina. Porcentaje de aprobación de gobierno



Fuente: elaboración propia en base a información publicada por Corporación Latinobarómetro. Informe 2017

La brecha que separa a los ciudadanos de las instituciones parece ser cada día más grande y por ello desde hace ya algunos años la **transparencia** de la Adm. Pública –entre tantos otros– es un tema de agenda recurrente en diversos foros, preocupados por la calidad de las instituciones democráticas. De hecho, organismos internacionales como el Banco Interamericano de Desarrollo; el Banco Mundial; la Red Latinoamericana por la Transparencia Legislativa (2014) o la Unión Interparlamentaria, por citar sólo algunos, lo adoptaron como un tópico fijo de trabajo. En esos ámbitos se recomienda, entre otras muchas cuestiones, la implementación de legislación para garantizar el “derecho a la información pública” y a la libertad de prensa, cosa que muchos países han comenzado a implementar pero de manera muy disímil, adoptando normativas muy heterogéneas, cuyo análisis comparativo se hace casi imposible (Canel Crespo, Piqueiras, & Ortega, 2017, pág. 279).

Por otro lado, desde una postura incisiva y menos complaciente Rubiños (2017) asegura que, la “necesidad de promover y adoptar la Transparencia en la esfera pública y empresarial que se desprende de diferentes estudios [hasta hoy tampoco] se ve respaldada por una agenda de reformas decididas”. El cuadro se agrava al tener en cuenta lo afirmado por Puente (2018, pág. 48) quien sostiene que “los esfuerzos de la clase política [hasta ahora más bien se han orientado a] (...) modificar las leyes electorales, pero poca atención se tuvo en el

diseño integral de las instituciones”.

La coyuntura descripta mina “la legitimidad del sector público (Carpenter & Krause, 2012) y, en definitiva, pone de manifiesto la necesidad de una profunda reflexión sobre el valor que la gestión de lo público aporta a aquellos para quienes se gestiona”. (Canel & Luoma-aho, 2015, pág. 52)

En ese contexto “la Transparencia se ha erigido como una posible herramienta de [mejora del servicio y] prevención de estas malas prácticas, sobre todo en el ámbito de las instituciones públicas, que [a su vez] se enfrentan al reto de recuperar su legitimidad.” (Canel Crespo, Piqueiras, & Ortega, 2017, pág. 279).

En concordancia, Puente (2018, pág. 48) también afirma que uno de los retos que enfrentan los organismos públicos es “la creación de mecanismos institucionales para garantizar que los servidores públicos, electos o designados, sean sometidos al escrutinio público por sus acciones y decisiones.” Ávila y Massó en (Egbert John Sánchez Vanderkast, 2014), abonan este punto y afirman que “la Transparencia y el acceso a la información son elementos de un sistema de rendición de cuentas. La consecuencia debería ser una relación más democrática entre representantes y representados. Contar con mejor información debe servir para entender mejor cuáles son las funciones del poder legislativo y para comprender el efecto real de sus acciones y decisiones en la vida de todas y todos.”

En lo que específicamente se refiere a Poderes legislativos, la Red Latinoamericana por la Transparencia Legislativa (2014) midió la transparencia del Congreso nacional argentino con los siguientes resultados:

Tabla 1. Valores de transparencia para el Congreso de la Nación Argentina (2016 y 2018)

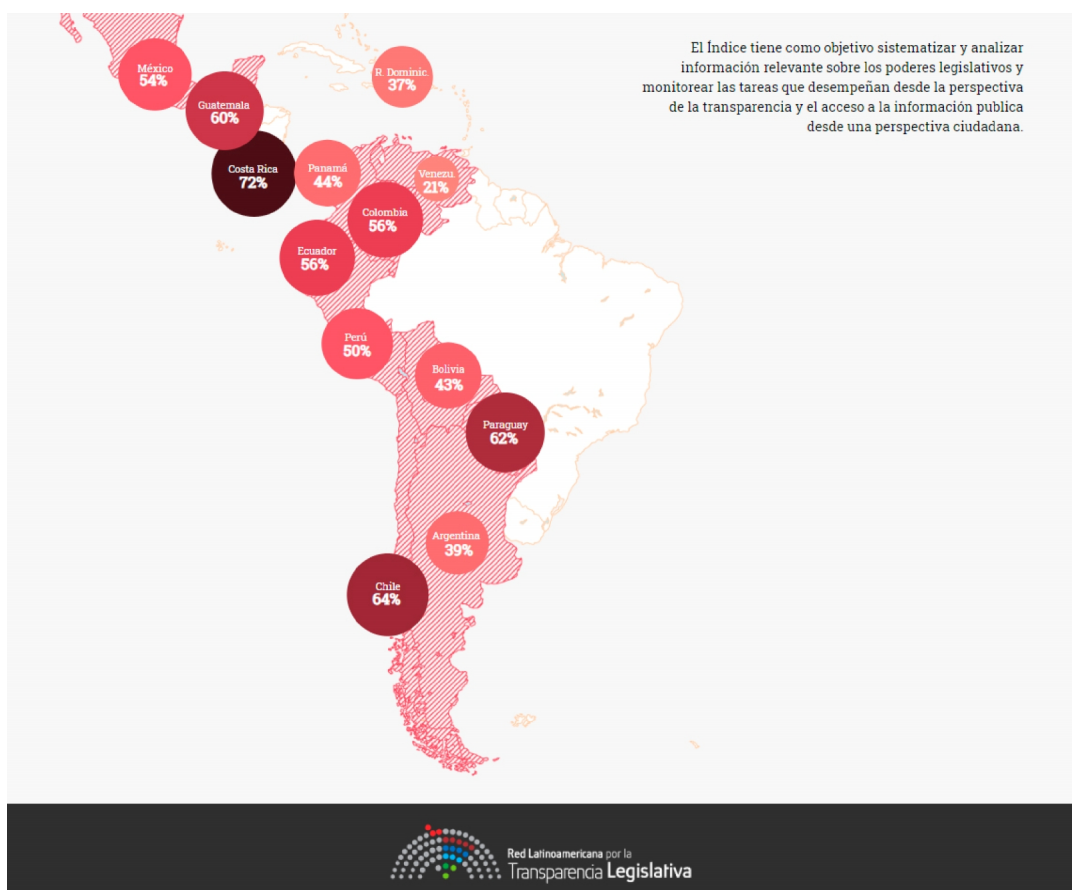
Dimensión	Porcentaje de cumplimiento de indicadores de transparencia (%)	
	2016	2018
Normatividad	54	56,41
Labor del Congreso o Asamblea	52	55,67
Presupuesto y Gestión Administrativa	42	52,13
Participación, Atención Ciudadana y Rendición de Cuentas	32	42,57

Fuente: elaboración propia a partir de informes publicados por la (Red Latinoamericana por la Transparencia Legislativa) (2016 y 2018)

La Red Latinoamericana por la Transparencia Legislativa (2014) es una plataforma creada en 2010 e integrada por 28 Ong radicadas en distintos países americanos que promueven la participación y transparencia legislativa. Esta red es la que elabora colaborativamente cada dos años el índice cuyos resultados más arriba se exponen. El mismo comprende 4 dimensiones: Normatividad; Labor del Congreso; Presupuesto y Gestión Administrativa; Participación, Atención Ciudadana y Rendición de Cuentas.

Así, en perspectiva regional, en 2016 el Congreso nacional se presentaba como medianamente opaco, o poco transparente, en consonancia –como se verá a continuación– con otras asambleas americanas.

Mapa 1. Índice de Transparencia Legislativa 2016



Fuente: <http://indice.transparencialegitativa.org>

Para el 2018 la Ong Directorio legislativo –miembro de la Red Latinoamericana por la Transparencia Legislativa (2014)- observó que el Congreso argentino había mejorado su desempeño en el Índice, pasando del 39% (en 2016) al 46,84% lo que, si bien se trata de un

avance considerable para el caso en particular, no lo es el contexto regional ya que Argentina continuaba 9º en un ranking liderado por Guatemala, Costa Rica y Colombia.

A su vez, la dinámica de la web ha cambiado, pasando de aquella red de redes apoyada en sitios web que sólo proveían información (unidireccional) a una nueva era –llamada Web 2.0⁴– protagonizada por aplicaciones basadas en la interacción y la colaboración entre usuarios (multidireccional).

Tampoco se puede dejar de mencionar que según lo investigado hoy muchos sitios web están más preparados para brindar abundante información, que para comunicar (entendiendo –sucintamente– por comunicación el ofrecimiento interactivo de información clara, simple, veraz y oportuna).

Ante este panorama resulta interesante el análisis de los sitios webs legislativos, entendidos como uno de los tantos recursos disponibles de acceso a la información con que cuenta el ciudadano.

En este punto es oportuno rescatar un antecedente extraído del Informe Parlamentario mundial (2017, pág. 4):

“En 2014, tres organizaciones de la sociedad civil argentinas interpusieron una denuncia contra el Congreso Nacional por no haber respondido a peticiones realizadas por la ciudadanía sobre información pública que no se encontraba en su sitio web.”

“La sentencia de la denuncia tardó dos años, durante los cuales el Congreso defendió ante distintas autoridades judiciales que la información solicitada no debía hacerse pública. Los principales argumentos que se esgrimieron fueron que la información en cuestión contenía datos personales, que debían ser protegidos, y que el asunto no se podía someter a la justicia.”

“No obstante, el tribunal decidió que la negativa a facilitar dicha información constituía un acto arbitrario y antidemocrático que restringía gravemente los derechos de los querellantes. Instruyó al Congreso para que no solo proporcionara la información solicitada, sino que también la publicara de forma proactiva en el sitio web del Congreso.”

En este contexto, surge la problemática real referida al desconocimiento existente sobre el

⁴ “El concepto web 2.0 fue propuesto en 2004 por Dale Dougherty (...) consiste, básicamente, en que usuarios no expertos en informática fueran capaces de publicar contenidos en internet, se van convirtiendo en prosumidores -consumidores y productores de contenidos” (Larrea, 2017, pág. 93) .

nivel de transparencia/acceso a la información parlamentaria con la que cuentan los ciudadanos de las distintas provincias argentinas, a la hora de interactuar a través de un sitio web legislativo.

Problema de Investigación

La transparencia rara vez se analiza a nivel subnacional y, si se lo hace, difícilmente se emprende la tarea desde el Marketing pensándola como un bien intangible. He aquí el doble nudo del problema a investigar.

En una publicación reciente el Banco Interamericano de Desarrollo (BID) afirma que, para los gobernantes, el manejo de los bienes inmateriales que circulan dentro del circuito de la Comunicación es “(...) una herramienta fundamental para alcanzar mayor efectividad de la gestión pública. [Su estudio es relevante ya que los mismos constituyen] (...) un área de influencia clave (...) para incidir en la opinión, la actitud y el campo de comportamiento en cuanto al apoyo de las iniciativas impulsadas por el sector público (CommGAP, 2007).” (Valenti, Lopez-Ghio, Riorda, & Straface, 2015, pág. 18)

Por su parte Ávila y Massó, capítulo “Acceso a la información legislativa: de la divulgación arbitraria a la Transparencia útil” en (Egbert John Sánchez Vanderkast, 2014) sostienen, más allá de las disímiles interpretaciones sobre sus efectos, que la información producida, resguardada o divulgada por los gobiernos “puede y debe comunicarse de forma más sencilla para que sea útil socialmente”. Esto no sólo pone el foco en el mensaje, sino en los medios y formatos de difusión.

Sin embargo, en oposición a lo que sucede respecto del sector privado, y siguiendo lo dicho por Canel (2017) los **Bienes Intangibles** –legitimidad; compromiso; responsabilidad social institucional; marca y transparencia según esta autora- involucrados en las relaciones, la comunicación o los servicios que ofrecen las organizaciones públicas, son poco estudiados.

Según Puente (2018, pág. 51), usualmente el estudio de la transparencia legislativa suele realizarse evaluando el grado de cumplimiento de las leyes que regulan la materia –se analiza la “Publicidad activa⁵”-, muy lejos de las perspectivas del Marketing de las organizaciones públicas, que se adoptaron en este trabajo.

De hecho, muchos de los estudios relevados para este trabajo no consideran a la

⁵ “La publicidad activa es la información que los sujetos obligados por la ley de Transparencia tienen que publicar de forma periódica y actualizada para garantizar la Transparencia de su actividad”. (Consejo de Transparencia, 2016, pág. 6).

transparencia como un bien intangible propio de una organización pública, sino más bien la caracterizan como una cuestión legal, de derechos de otros –los ciudadanos- sobre éstas – las organizaciones públicas-.

Expuesto el sesgo legal de los estudios referidos al tema Rubiños (Canel Crespo, Piqueiras, & Ortega, 2017, pág. 287) plantea una dicotomía entre “cantidad de información pública *on line*” y la “confianza ciudadana”. La autora se hace eco de lo que “Tolbert y Mossberger (2006), o Park y Blenkinsopp (2011), [sostienen al afirmar que] cuanto mayor es la cantidad de información publicada en las páginas web de las instituciones, la confianza en quienes las dirigen aumenta. Otros estudios señalan que, aunque la transparencia sea un objetivo común para muchas organizaciones e instituciones y una herramienta útil para poder auditar y controlar la función pública, cuando ésta se asocia con servicios prestados por el Gobierno, puede que no se genere confianza.”

Medranda (2017, pág. 180) destaca el potencial de las Tics en diálogo con la esfera pública y afirma que “El uso de las herramientas de Internet, como las páginas webs, permite a las administraciones públicas poner al servicio de la ciudadanía información directa sobre sus acciones de manera dinámica y accesible. Las páginas webs de las instituciones públicas tienen la posibilidad de convertirse así en fuentes confiables de información sobre lo que sucede en la política, en el Estado, en los gobiernos locales y en los gobiernos de las regiones.” Todo esto dicho sin dejar de tener en cuenta que instituciones y ciudadanos siguen incomunicados a pesar de los elevados gastos de publicidad por lo que, seguramente, quede un largo camino por andar.

De hecho, si bien existen algunos antecedentes de estudios similares a nivel nacional, el presente estudio es uno de los pocos –sino el único- análisis sobre grado de cumplimiento de indicadores de transparencia por parte de los sitios web de los poderes legislativos subnacionales.

De esta manera, se considera relevante analizar las oportunidades que aprovechan -o no- los poderes legislativos provinciales a la hora de generar o acrecentar sus bienes intangibles a partir del uso de la tecnología.

En este escenario surge el problema de investigación sobre los BIENES INTANGIBLES DEL MARKETING PÚBLICO: GRADO DE CUMPLIMIENTO DE INDICADORES DE TRANSPARENCIA EN LOS SITIOS WEBS LEGISLATIVOS PROVINCIALES DE ARGENTINA.

Objetivos de la investigación

Objetivo general

- Evaluar, desde la comunicación estratégica del marketing público, el grado de accesibilidad a la información pública -transparencia- de los sitios webs de las legislaturas subnacionales en la Rep. Argentina.

Objetivos específicos

- Relevar los sitios webs de las legislaturas provinciales en la Rep. Argentina.
- Cuantificar, mediante el empleo del Índice de Transparencia y Accesibilidad a la Información Parlamentaria, el grado de transparencia -entendida como bien intangible de las organizaciones públicas - que alcanzan los sitios webs de las legislaturas provinciales.
- Analizar los alcances y limitaciones que el Índice de Transparencia y Accesibilidad a la Información Parlamentaria tiene como herramienta.
- Caracterizar el valor que la gestión de lo público aporta a los ciudadanos, según el grado de transparencia de cada uno de los sitios web legislativos parlamentarios considerados.
- Identificar en los sitios webs legislativos buenas prácticas que fomenten el grado de accesibilidad a la información pública y puedan servir de referencia para los responsables de la Comunicación o el Marketing en las organizaciones públicas.

CAPITULO II

Marco teórico

Estado, Gobierno, División de Poderes

El gobierno es la configuración institucional adoptada para conducir los destinos de una nación. En el caso argentino, la estructura adoptada, tanto a nivel nacional como provincial, refleja la premisa que sostiene que el poder público no debería estar concentrado en una sola persona o institución.

Así es como el ejercicio del gobierno descansa en tres poderes: Legislativo; Ejecutivo y Judicial, como si se tratara de un sistema de frenos y contrapesos transversales, no estancos, consagrado a que los ciudadanos alcancen la plenitud de los derechos enunciados en las constituciones.

El carácter transversal más arriba señalado, radica en que si bien las legislaturas hacen la ley también pueden enjuiciar a quienes desempeñan cargos electivos; el ejecutivo pone en práctica las leyes, pero como co-legislador, también puede vetarlas; y el poder judicial sanciona los abusos que se cometan y tiene la facultad de anular las leyes contrarias a lo preceptuado por la constitución.

Hasta aquí lo que la teoría establece. En la práctica, se observa cómo muchas veces las mayorías legislativas oficialistas alinean -con distintas estrategias, como dar o no quorum por ej.- la intervención de las Cámaras a los intereses del poder Ejecutivo. Este tipo de ardid es lo que suelen abonar la mala reputación de las organizaciones públicas.

Marketing Público

La evolución histórica del Marketing, desde sus inicios como disciplina, se encontró ligada a dos grandes factores: el despliegue de la economía del sector privado y el desarrollo de los mercados.

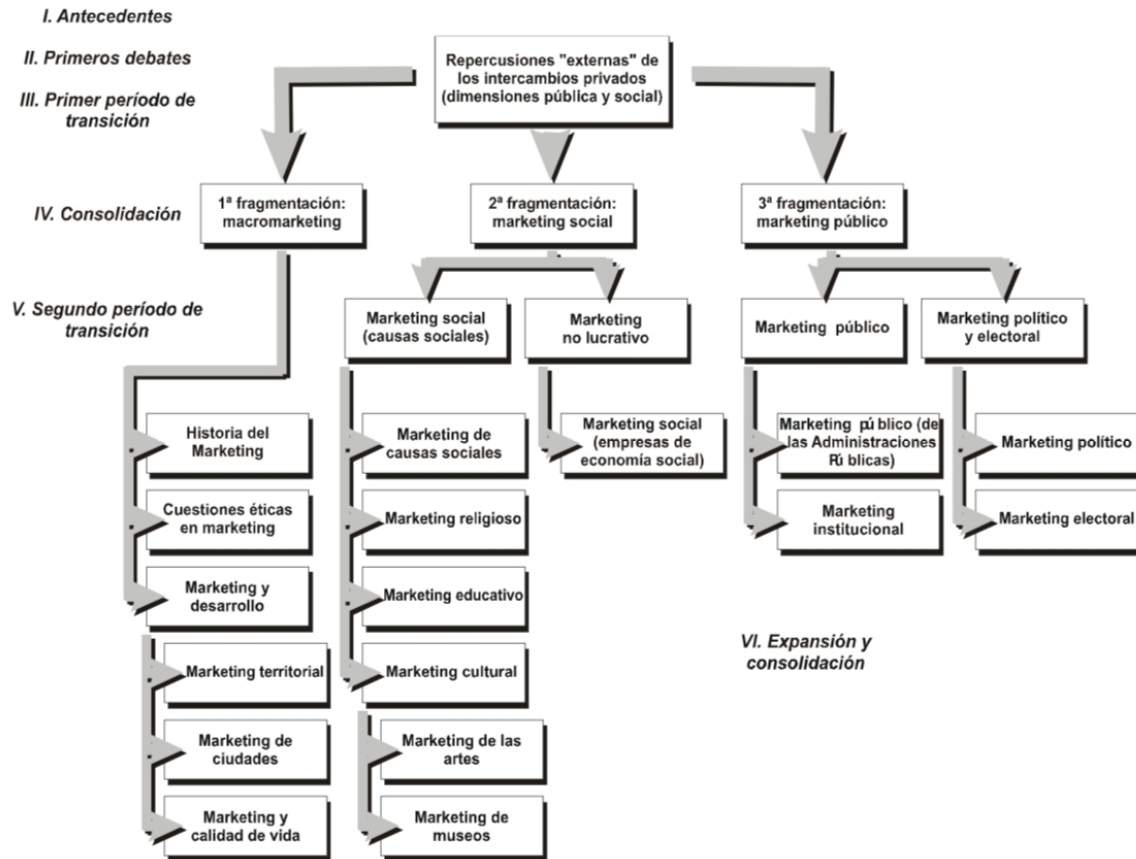
Simplificando contribuciones y matices bibliográficos, se ha identificado un gran consenso

en torno a la idea de que los orígenes del marketing -ya como disciplina científica- se remontan a los inicios del pasado Siglo XX. Posteriormente, hacia mediados de Siglo y por causales cuyo análisis excede este apartado, la materia se diversificó, ampliándose, hasta derivar -hacia el último cuarto del Siglo pasado- en una importante multiplicidad de campos de estudio específicos. Por su parte, cada una de las ramas del marketing fue desarrollada en distintas fases, siendo el Marketing Público la de mayor interés para la tesis realizada.

De este modo, el Marketing Público o no lucrativo irrumpió en la escena para ser aplicado y analizado por igual. La aparición de este campo nuevo y significativo para el marketing, más allá de la comercialización de productos y servicios, empujó los “tradicionales límites ortodoxos y puramente comerciales” enriqueciéndolo y redefiniéndolo, dando lugar a un nuevo escenario para el desarrollo del Marketing Social entre grupos sin fines de lucro y agencias gubernamentales involucrados en áreas de problemáticas sociales. Cabe aclarar que el marketing destinado al sector público, en cuanto a su aplicación no sólo abarca todo lo concerniente a las administraciones públicas, sino que se extiende también en un sentido más abarcativo sobre las actividades o acciones de cualquier organización o entidad pública, sea tanto del tipo empresarial como gubernamental.

En este punto no se puede dejar de mencionar el aporte teórico que hace Vázquez (2004) al definir un esquema cronológico de seis fases para el alcance y evolución del concepto del marketing público y marketing no lucrativo, a saber: “antecedentes”, “primeros debates”, “primer período de transición”, “consolidación”, “segundo período de transición”, y “expansión y especialización”.

Gráfico 2. El Marketing y el desarrollo de sus distintas partes



Fuente: Vázquez Burguete (2009, pág. 7)

Según el autor, desde 1940 los aspectos públicos y/o sociales del Marketing tomaron cada vez mayor protagonismo mediante su participación en políticas públicas a favor del beneficio social. Esta variación desde lo comercial derivó hacia 1971 en la integración de las dimensiones pública y social, conformando lo que comúnmente se conoce como **“marketing no empresarial”**. Este último, a partir de 1991 aprox. se expandió, ganando terreno ya como un objeto de estudio en sí mismo conformando distintas subcategorías específicas -macromarketing, el marketing territorial, M. de ciudades, M. de causas sociales, M. religioso, M. educativo, M. cultural, M. no lucrativo, M. de economía social, M. institucional, M. interno, M. político, M. electoral, Marketing público, entre otros-.

Más tarde Kotler y Lee empujaron aún más los límites teóricos al afirmar directamente que **“el marketing resulta ser la mejor plataforma de planificación para un organismo público que**

quiere satisfacer las necesidades de los ciudadanos y proveer auténtico valor” (Kotler & Lee, 2007, pág. 18). De hecho, en su libro “Marketing en el sector público. Todas las claves para su mejora” los autores recomiendan la utilización de todas las herramientas del Marketing del sector privado en pos del beneficio del sector público.

Como se afirmó, Vázquez Burguete (2004) menciona dos momentos en la historia en que el Marketing como disciplina, comienza a volcarse más hacia lo público: 1940 y 1990.

Este último período los desarrollos sobre el Marketing Público se enlazan con los designios de un nuevo paradigma en la administración: la Nueva Gestión Pública o *New Public Management* (NPM).

Tan amado como odiado, defendido o denostado, el paradigma de la Nueva Gestión Pública postulaba prácticamente un solo objetivo: la modernización de la Administración. Capriz lo dice en estos términos: “gestionar el sector público con técnicas que son propias del sector privado, y considerando al contribuyente como un cliente.” (Herrera Capriz, 2016, pág. 23).

Así, bajo este paradigma la administración proporciona valor para el ciudadano y justifica la oportuna aplicación del Marketing. Esta concepción se puede apreciar con mayor claridad en la siguiente definición de Marketing público entendido como “...un conjunto de actividades cuyo objetivo es el diseño, implementación y control de programas destinados a satisfacer las necesidades de los usuarios, personas naturales o jurídicas, de los servicios brindados por el sector público, mediante el diseño adecuado del servicio, de la plaza, de la promoción, del personal, de la presencia física, de los procesos y, eventualmente, de los precios” (De La Fuente Sáez, 1998, pág. 6).

En tal sentido, Bloom y Gundlach (2001), hacen un aporte significativo sobre cómo la aplicación de algunos principios del Marketing es positiva en tanto mejoran el bienestar del consumidor, protegiéndolo y regulando a la vez las políticas públicas. El trabajo también caracteriza, entre otros temas, algunas iniciativas que pueden encuadrarse en lo que se denomina **Marketing Social**, entendido como una conducta cada vez más adoptada por las organizaciones sin fines de lucro, ya sea agencias gubernamentales o privadas, donde el objetivo es beneficiar al público objetivo directamente (por ejemplo, campañas de concientización del SIDA, de vacunación infantil) o la sociedad en su conjunto (por ejemplo, programas de reciclaje, de donaciones de sangre) en lugar de utilizar empresas patrocinadoras de programas.

Aquí, una vez expuesta la relación Marketing Público-Nueva Gestión Pública es interesante

citar el planteo teórico que hace Flores Sandoval (2015), quien luego de una larga sistematización, señala la posibilidad de dos orientaciones teóricas a la hora de aplicar el Marketing en el sector público. “Una a favor de trasplantar sin modificaciones radicales los modelos originados en el ámbito empresarial [postura liderada por Philip Kotler y Nancy Lee]; y otra, partidaria de adecuar sus presupuestos considerando las peculiaridades de la administración pública [Toni Puig]. (...) [Sin embargo] Pese a las diferencias, (...) [ambos posicionamientos] coinciden en la necesidad de desarrollar un plan de marketing que guíe el uso ordenado e interrelacionado de las categorías y recursos del marketing. [Y al analizar los componentes del Plan ambas posturas académicas sostienen que la] comunicación eficaz con los públicos clave es una de las aplicaciones más visibles del marketing. A través de ella no sólo se informa al público objetivo de los atributos del servicio promocionado, se posicionan sus ventajas y beneficios tangibles motivando a actuar a los usuarios. [Y continúa el autor diciendo que] El logro de la **comunicación eficaz** es resultado de un proceso ordenado que parte del análisis del perfil de la audiencia objetivo; sigue con la creación de mensajes clave, con un tono y estilo adecuado para los usuarios del servicio; continúa con una selección adecuada del transmisor del mensaje y de los canales de comunicación. Las estrategias de comunicación sirven para respaldar los objetivos y metas del marketing.”

De esta forma, los primeros autores mencionados manifiestan que, si bien existen diferencias entre las organizaciones privadas y las públicas, no son completamente significativas y los dos ámbitos experimentan contextos cambiantes y rigurosos en la exigencia de servicios de calidad y eficiencia. A respecto, nadie niega que las coyunturas – sobre todo en esta era globalizada- alcanzan por igual (pero puede que tengan distinto impacto) tanto en los sistemas privados como en los públicos. Sin embargo, de ahí a afirmar que sus diferencias no son significativas puede que resulte algo que merezca mucho más estudio. De hecho, las instituciones públicas y las privadas se diferencian –por sólo nombrar un aspecto- en los fines que persiguen; o en las características de los bienes que producen o manejan. Por sólo citar un ejemplo, una de las características propias de un bien público es su “disponibilidad”, esto significa que quien dispone de ese bien no le quita la oportunidad a otro de hacerlo al mismo tiempo –el uso de cualquier espacio público por ej-.

Con respecto al segundo argumento, el autor plantea que la esfera pública puede extraer algunos aspectos inspirados en el sector privado, pero no puede copiarlos por las cualidades

que éste último presenta.

También los autores (Kotler & Lee, 2011), indican que los servicios esenciales que presta el Estado tienen distintas aplicaciones desde el marketing, como por ej. la investigación de mercados como información sistémica de datos específicos -sea demográficos, socioeconómicos, de valores, opiniones, conductuales, etc. de la población objetivo a la que se le dirige el servicio-, a la hora de determinar el contexto en el que se implementará la propuesta gubernamental. Por consiguiente, ayudará a definir la correcta toma de decisiones en la definición del mix de marketing del servicio: su diseño, costo, distribución y promoción.

Otra de las aplicaciones desde el marketing, corresponde al desarrollo y mejora de los programas que brindan servicios públicos, cuyo procedimiento es sistémico, en el cumplimiento de las distintas fases en la generación de un servicio, como ser su selección, desarrollo, prueba, ventajas y diseño, enfocados en los requerimientos de la ciudadanía y que finalizan en la planificación de estrategias de costo, distribución y promoción del mismo. En cuanto a la diferenciación y segmentación de las ofertas públicas, éstas se ajustan no sólo en tarifas y distribución del servicio, según criterios específicos acorde al público objetivo, sino que a veces se trabaja en la diversificación y modernización en la forma de acceder a ese mismo servicio.

Otro autor, Hernández Bravo (1993), es partícipe de que la mezcla de marketing (producto, plaza, precio y promoción) del sector privado debe adecuarse para los servicios públicos, con algunos cambios, ya que la misma fue concebida para la industria fabril, que como actividad productiva no comparte los mismos elementos que las organizaciones de servicios, empezando por la intangibilidad del servicio en sí, debido a sus características ya estudiadas, tipo de cliente, etc. Además, las dimensiones de la mezcla de marketing no se ajustan a ciertos componentes primordiales como son la generación y entrega del servicio, por ejemplo.

Con estos fundamentos se modifica la mezcla y se adapta al Marketing de servicios en 7 componentes: producto/servicio, plaza, promoción, personal, presencia física y proceso (Hernandez Bravo, 1993).

Continuando con la exposición de conceptos teóricos importantes para esta tesis se debe señalar que la literatura especializada más tradicional caracteriza a los bienes como

“tangibles” y a los servicios como “intangibles”⁶. Aquí Canel (2017) es una de las primeras teóricas que postula, en castellano, un nuevo elemento: la existencia de Bienes Intangibles públicos; y es en el ámbito de la **comunicación** donde la mayor parte de la literatura los ubica.

Al respecto Canel (2017) advierte que, siendo la intangibilidad algo familiar en el sector público –aún más que en el privado–, todavía las administraciones públicas no reconocen la necesidad de la gestión estratégica de intangibles como clave en sus agendas. Para la autora "El foco es la dimensión comunicativa del bien intangible y, por tanto, los Bienes Intangibles son legitimidad, compromiso (engagement), RSI (responsabilidad social institucional), marca y transparencia" (Canel Crespo, Piqueiras, & Ortega, 2017, pág. 15).

En este punto se observa cierta evolución en cuanto a lo conceptual, ya que Josep Chias (1995), en una de las obras fundantes de la materia distingue, refiriéndose al sector público, sólo entre bienes –tangibles– y servicios –intangibles–, mientras que Canel *et al* (2017) como ya hemos dicho, incorporan al análisis los Bienes Intangibles.

Bienes intangibles

La autora María Rubiños define Bienes Intangibles como “activo no físico, que permite y da acceso a los bienes tangibles, activado mediante la comunicación, construido sobre hechos pasados, es decir, vinculado al comportamiento de la organización; por tanto, da lugar a un recurso identificable y del que tanto la organización como los stakeholders/ciudadanos pueden esperar un beneficio/valor —social, monetario, etc.- en el largo plazo” (Canel Crespo, Piqueiras, & Ortega, 2017, pág. 289).

En otras palabras, es un elemento valioso –por eso es un bien– que se manifiesta—allí radica su condición de intangible– recién a partir de la percepción por parte de quienes lo valoren, de difícil valuación monetaria. De aquí que prácticamente la mayoría de los Bienes Intangibles circulen dentro del circuito de la comunicación ya que son valorados en cuanto son comunicados y percibidos por dos o más personas.

También, en línea con Rubiños y Canel, se puede afirmar que en el ámbito público tanto bienes tangibles como intangibles deberían ir de la mano a la hora de tratar de

⁶ La intangibilidad hace que un servicio se perciba en forma subjetiva, aunque muchos servicios incluyan elementos tangibles, como una carretera, un coche de bomberos o un conjunto de documentos. La esencia del servicio es la intangibilidad del propio fenómeno del servicio: el transporte, la extinción del incendio, la obtención del permiso. Todo ello dificulta la evaluación del servicio y el proceso de adopción del mismo, en el que cobran fuerza los elementos de tangibilización y la experiencia de los actuales usuarios, así como su recomendación." (Chias, 1995, pág. 24).

alcanzar los objetivos que las organizaciones se propongan. De hecho, los “Bienes intangibles” serían aquellos elementos o capacidades inmateriales que les permiten a las organizaciones –sean públicas o privadas- alcanzar sus objetivos o generar confianza entre el público al que se dirige.

Ahora bien, profundizando este punto, los Bienes Intangibles aplicados a las organizaciones públicas se diferencian en al menos dos cualidades respecto de aquellos observados en el ámbito privado. Por un lado, se trata del Estado y su casi exclusivo monopolio en la provisión de servicios o bienes públicos.

A partir de esta condición de exclusividad surge el segundo punto a tener en cuenta: la ausencia de valor de referencia en el mercado sobre *qué precio tienen los bienes intangibles del Estado*. En las próximas páginas abordaremos en profundidad estas cuestiones.

La idea de bien intangible en la administración pública demanda un análisis más detallado de esa intangibilidad distintiva y particular, propia del sector público, ya que aquí se encuentran necesidades ciudadanas, amplias audiencias, recursos públicos y el objetivo final es distinto al de las organizaciones privadas.

Singularidades del bien intangible público

Definido conceptualmente, el bien intangible puede ser pensado desde sus singularidades. Entre ellas se destaca el hecho que, por su naturaleza intangible y comunicacional, por lo general vincula siempre el pasado con el presente. Un ejemplo en la provincia del Neuquén: Desde que se sancionó la Constitución Provincial existe un organismo de planificación llamado COPADE –por sus siglas Consejo de Planificación y Acción para el Desarrollo-. Desde aquellos años, con distinta suerte, la institución encabezó la planificación estratégica territorial. Así es como los grandes proyectos que dieron forma al Neuquén moderno están vinculados a su nombre, que en ese plano prácticamente comienza a operar como una marca simbolizando: seriedad, transparencia, desarrollo entre otros atributos⁷. Así es como hoy el COPADE quizá ya no se dedique a los mega proyectos que alguna vez gestionó. Sin embargo, su prestigio sigue impregnando las acciones que realiza en el presente, incluso más allá de las personas que lo conduzcan.

⁷Plan Quinquenal 2019-2023 (CFI & COPADE, 2018); Visión Neuquén 2030 (COPADE, 2018); Neuquén, 40 años de vida institucional (COPADE, CEHIR, & UNC., 1998).

Por sus singularidades los bienes intangibles también pueden estar ligados al “desarrollo de investigación orientada a generar nuevo conocimiento (científico, tecnológico, etc.) que (...) [impacten] en la mejora de los materiales, dispositivos, productos, procesos, sistemas o servicios de la entidad. Es este un rasgo aplicable al sector público, como muestran los programas de desarrollo de I+D en este campo.” (Canel Crespo, Piqueiras, & Ortega, 2017, pág. 46). De aquí que no sólo el prestigio o la marca sean valores, también lo es el “saber hacer”.

Como se dijo, otra de las características radica en la ausencia de valor monetario. Y si por un momento volvemos al ejemplo se puede apreciar claramente. Desde hace ya algunos años el valor de marcas tales como Google, Apple o Amazon no es un misterio. Sin embargo lo mismo no podría afirmarse de la marca “COPADE”. De esto se trata, ya que si bien es relativamente posible la valuación de una marca privada (en tanto bien intangible) no lo es de una pública, y en esto tanto bienes tangibles e intangibles públicos comparten la misma característica: ausencia de precio de mercado. Sin embargo, se debe aclarar una cuestión que se desarrollará más adelante: que los bienes intangibles no posean una valuación de mercado no significa que no puedan generar beneficios económicos.

También la literatura consultada afirma que, ya que los bienes continúan agregando valor en la economía del conocimiento, los debates sobre el valor de lo público deben girar en torno a otros criterios, no sólo económicos, sino también sociales y de calidad de vida. Valoraciones que requieren medidas cualitativas además de cuantitativas, ya que responden a otros intereses: "no se debe medir la contribución solo con criterios del estilo «valor por dinero», sino que hay que incorporar también la dimensión de la calidad de vida (Bond y Dent 1998: 371)" (Canel Crespo, Piqueiras, & Ortega, 2017, pág. 47).

En relación a esto último, se advierte que no se debe perder de vista que los Bienes Intangibles del sector público generan un recurso con beneficios monetarios que se pueden volcar luego a un registro contable, "un bien intangible reduce costes y atrae inversión" (Canel Crespo, Piqueiras, & Ortega, 2017, pág. 48).

En conclusión, la aplicación de los Bienes Intangibles en el sector público tiene un contrasentido: es muy difícil su valuación y cálculo, ya que no hay referencia de mercado, pero cuenta con un importante impacto o recurso asociado (de muy alto valor social y económico).

Por último, es importante citar una observación que hacen las autoras Canel y Luoma-aho

(2015) quienes refiriéndose al aspecto comunicacional de este tipo de bienes, resaltan que no se trata de “crear imágenes para impresionar a los públicos y generar un manejo a favor, sino que se trata de la puesta en valor de realidades, que contribuyan a reconocer el comportamiento de las organizaciones, con el fin de crear valor mediante el establecimiento de relaciones entre organizaciones y públicos. Esto remite a la falacia, en la que muchas veces se incurre, de pretender construir pura y exclusivamente desde la comunicación, hechos que en la realidad no pueden ser avalados, por ser inexistentes, cuando lo más adecuado es comunicar hechos existentes, que sin el valor de la comunicación tal vez no verían la luz” (Herrera Capriz, 2016, pág. 25).

Transparencia

Definición de transparencia

La preocupación ciudadana por conocer cómo se gasta el dinero público no es algo nuevo. Herrera Capriz (2016) en su trabajo, sistematizó cómo las Naciones Unidas, el Fondo Monetario Internacional, la Comisión Económica para América Latina y el Caribe, y la Unión Europea, adoptaron como principio exigible a sus estados-miembro la libre disponibilidad de información, vinculando así el control ciudadano al desarrollo de los pueblos, como antídoto de la corrupción y los abusos de poder.

También dicho principio fue receptado por la Constitución Nacional, la cual afirma en su art. 14 “Todos los habitantes de la Nación gozan de los siguientes derechos conforme a las leyes que reglamenten su ejercicio; a saber: de trabajar y ejercer toda industria lícita; de navegar y comerciar; de peticionar a las autoridades”.

Actualmente, el derecho de peticionar a las autoridades está en crisis porque justamente son sus legitimidades las que crujen. Además, la comunicación es masiva, poco mediada –el periodismo también es interpelado-, y relativamente barata. Otro cambio sustancial radica en que el receptor del mensaje desaparece como tal: ahora las partes involucradas en la comunicación tienen la suficiente tecnología a disposición como para recibir, editar, y retransmitir la información, retroalimentando el circuito infinitamente con el fin de alinearlos a sus propios intereses.

Así, la transparencia debe ser entendida como mucho más que mera comunicación –por más masiva que sea-, es rendición de cuentas (oportuna, responsable y, sobretodo, amigable)

sobre la ejecución de los recursos públicos, es control ciudadano y se nutre de los pulsos digitales que Internet provee. Y aquí es donde la transparencia como concepto se enlaza definitivamente con el Marketing Público –cuyo desarrollo se ha explayado- ya que aquel derecho obliga a las instituciones a cambiar rutinas, formas de trabajar y de comunicarse. Y la observación y evaluación de esos cambios, como se verá más adelante, merece cualquier intento de sistematización, sobre todo en lo que se refiere a presencia gubernamental en Internet.

La transparencia como un intangible

Usualmente, como objetivo de estudio, la transparencia ha sido abordada más bien desde el punto de vista histórico-jurídico que desde la perspectiva comunicacional o relacional. Este punto hace necesaria la reflexión de al menos dos cuestiones: La primera sobre qué tipo de intangible es la transparencia y la segunda sobre qué significa abordar la transparencia desde el enfoque relacional.

Según Canel (2017) una de las clasificaciones más completas de Bienes Intangibles en el sector público es la proporcionada por Bossi, Fuertes y Serrano (Bossi Queiroz et al., 2001). “Estos autores hablan de intangibles relacionados con la organización interna, las relaciones externas, el capital humano, el capital social y medioambiental y la transparencia.” Sin embargo, no todos los autores consideran a la transparencia como un bien intangible: “Los Bienes Intangibles más desarrollados en el sector público son el capital intelectual, el capital social, la satisfacción ciudadana, la reputación y el engagement (Luoma-Aho, 2008; Canel y Sanders, 2015; Wæraas y Byrkjeflot, 2012; Bowden et al., 2015).” (Canel Crespo, Piqueiras, & Ortega, 2017, pág. 54).

Más recientemente, emergieron como nuevas categorías de creación de valor, la legitimidad y la responsabilidad social pero aún no hay demasiada evidencia empírica que lo sustente.

Aquí, entonces, vale la pena citar la sistematización que Canel (2017) hace de los Bienes Intangibles, según el nivel en el que se encuentren: organización interna; relaciones externas; capital humano; compromiso social y ambiental y transparencia (que aparece en esta clasificación no estrictamente como un intangible sino como un nivel de sistematización de los intangibles).

Nótese que Rubiños describe a la transparencia como una “relación” y no

estrictamente como un “bien intangible”. De hecho, para esta autora “la Transparencia no sería un bien intangible en sí mismo, sino [más bien] una herramienta para construir Bienes Intangibles tan necesarios para las instituciones públicas como son la confianza y la legitimidad [o la reputación]” (Canel Crespo, Piqueiras, & Ortega, 2017, pág. 289).

El siguiente cuadro detalla cada nivel con los intangibles que contiene, sus características, y los indicadores que pueden utilizarse para medirlos.

Tabla 2. Clasificación de los valores intangibles en el sector público

Nivel	Intangible	De qué trata	Ejemplos de indicadores o información que lo miden
Organización interna	Innovación	Incluye creatividad, y está en la base de la ventaja competitiva. Se recoge en el presupuesto (I+D)	Premios a la innovación
	Know-how	El conocimiento acumulado sobre las formas de hacer y los procedimientos propios	Lista de retos nuevos emprendidos
	Capital estructural organizacional	Se refiere a la capacidad de la estructura de la organización para permitir la descentralización en la toma de decisiones, liderazgo, gobernabilidad, etc. Conjunto de valores compartidos (reflejado en un código de conducta, tales como la cohesión, orgullo de pertenencia,	Organigrama
	Cultura institucional	compromiso con la organización, orientación al servicio)	Índices de clima laboral
Relaciones externas	Imagen	Las percepciones de los stakeholders acerca de la organización	Tasa de conocimiento de un servicio público (encuestas)
	Calidad del servicio	Juicios de los servicios públicos por parte de sus usuarios	Auditorías de calidad Premios
	Relaciones con otros actores externos	Actores sociales, mediáticos, económicos, networking	Cobertura de eventos realizados, redes internacionales
Capital humano		Habilidades, actitudes	Cantidad de personas disponibles para trabajar en diferentes regiones
	Actitudes de los empleados		
	Aprendizaje permanente	Aprendizaje continuado	Gastos en formación
Compromiso social y medioambiental	Condiciones laborales	Ambiente laboral, sistemas de promoción, recompensas e incentivos, políticas de seguridad	Quejas de los empleados, ausencias laborales
	Compromiso social	Apoyo a causas sociales	Donaciones
Transparencia	Compromiso medioambiental	Relación con el entorno	Nivel de contaminación, ahorro de agua
	Liberación de información	Permite el control, aumenta la rendición de cuentas, reduce la corrupción	Cantidad de información disponible sobre las reuniones de Gobierno
	Accesibilidad a la información	Permite la intervención ciudadana en la gestión pública	Cantidad de datos originales disponibles

Fuente: (Canel, 2017:54)

Ahora bien, esta autora también es crítica sobre su trabajo al enunciar los límites de la

clasificación. De hecho, si bien la misma es pertinente por su especificidad, deja afuera algunos otros intangibles como por ejemplo los relacionados con la percepción (del tipo perceptions-based); reputación, satisfacción, cultura organizacional, capital intelectual, legitimidad, engagement, capital social, confianza, responsabilidad social, marca y transparencia –a criterio de los autores que sí la consideran como tal-.

A partir de lo expuesto más arriba, en el presente estudio se considera a la transparencia como un bien intangible.

La transparencia desde el enfoque relacional. Significado.

Rubiños (Canel Crespo, Piqueiras, & Ortega, 2017, pág. 195) hace suyas las palabras de Broom, quien entiende que las relaciones son “transacciones que implican el intercambio de recursos entre organizaciones y que llevan hacia el beneficio mutuo y la consecución de objetivos comunes (Broom et al, 2000). Al amparo de esta teoría se podría enmarcar la transparencia como una relación bidireccional de la que ambos sujetos (organizaciones y públicos) se benefician. El beneficio para las organizaciones, mediante el ejercicio de hacer visibles sus actividades y procesos, es generar mayor confianza en la ciudadanía [y el de esta última radicaría en la posibilidad de poder influir en las decisiones públicas a partir de la apertura de los datos]”.

Así, dicha relación estaría fundada en la apertura de datos -por parte del gobierno- y la demanda de información por parte de la ciudadanía.

La transparencia como un intangible en el sector público

La transparencia cuenta con algunas virtudes como atributos de gestión. Los cimientos del mundo de las organizaciones públicas están contruidos en base a muchos factores, y entre ellos el dinero público, por lo que la rendición de qué y cómo hacen dichas instituciones es imprescindible desde la perspectiva cívica. Además, desde una perspectiva económica, dicha rendición impacta en la eficiencia y el buen funcionamiento institucional. "Para De Escalada (2007), la transparencia requiere del respeto a las libertades civiles y los derechos políticos, para alentar el ejercicio de los derechos civiles de los ciudadanos; y de la eficiencia política y calidad institucional, para establecer el desempeño de las instituciones en lo referido a la

calidad de la burocracia estatal, la transparencia de los actos de la administración y la rendición de cuentas. Es decir que un estado puede generar proyectos y actividades que aseguren equidad social y eficiencia económica." (Herrera Capriz, 2016, pág. 61).

Conjuntamente es importante el aporte de bienes tangibles que la transparencia genera, en tanto bien intangible. Siguiendo los principios de "acceso a la información pública y rendición de cuentas" se sostiene que, la transparencia es generadora de planes, programas y proyectos económicamente eficientes. Transpolando los efectos a escalas superiores, algunos académicos se hacen eco de lo que el Banco Mundial sostiene, cuando afirma que la transparencia –control del gasto público por ej.- incluso trae mayor crecimiento económico a las naciones Ramírez-Alujas 2011 en (Herrera Capriz, 2016, pág. 61).

También la transparencia es –entre otras cosas- generadora de normativa contra la corrupción lo cual, a su vez, redundando en la optimización de los recursos de la administración. A su vez, también propicia la participación ciudadana, lo cual es un evento tangible y medible mediante votaciones, referéndums o la constitución de espacios de encuentro para la planificación participativa.

En suma, otros autores concuerdan en que la transparencia es un valor que posibilita un buen gobierno, no sólo desde el enfoque democrático: "Los gobiernos que funcionan bien deberían ser efectivos, democráticos y legítimos, pero también transparentes" (Canel Crespo, Piqueiras, & Ortega, 2017, pág. 198). Se puede decir que se articulan positivamente la transparencia y el "buen gobierno".

Es importante también destacar que el interés sobre el abordaje de la transparencia desde el Marketing, en la esfera pública, no data de mucho tiempo atrás. De hecho, la literatura académica se manifiesta con mayor frecuencia recién a partir del año 2000, por lo que puede considerársela como un tema de investigación, que actualmente cobra mayor impulso por el desarrollo y el abaratamiento en el acceso a la tecnología de la información y comunicación. Más todavía dicho despliegue académico-teórico no alcanza a igualar los desarrollos que sí tuvieron los demás componentes de la "intangibilidad".

Requisitos para la transparencia del sector público

Los medios electrónicos se han entronizado como la forma más barata y sobretodo masiva para la publicación de datos. Este nuevo entorno emergente, en cuanto a comunicación en

tiempo real, en conjunto con las nuevas tecnologías de comunicación, y la accesibilidad a la información, entre otros, empuja a la administración pública y obliga a replantear la gestión del sector público, los procesos y hasta la cultura 2.0 desde el nuevo paradigma de la interacción con el "ciudadano" sobre la del "administrado" ("o el de público pasivo por ciudadanía activa") (Canel Crespo, Piqueiras, & Ortega, 2017, pág. 238).

Sin embargo, la transparencia no propone que las organizaciones públicas vuelquen indiscriminadamente todos los datos que posean al ciberespacio. Si bien los bienes intangibles se construyen y se gestionan sólo a través de la comunicación, la publicación indiscriminada de datos es gestionar incorrectamente el intangible.

Muy por el contrario, hoy en día se propone la publicación de la información pero de una manera estandarizada y estructurada para que otros puedan reutilizarla -acceder, interpretar, producir-, que es lo que hoy en día se está empezando a implementar en los sitios web gubernamentales y aplicaciones para smartphones. "Se trata de socializar el contenido para que el ciudadano además de llegar a él, pueda utilizarlo." (Herrera Capriz, 2016, pág. 70). A estos requisitos deben sumarse la relevancia -realmente la información debe ser veraz; estar vinculada a la posibilidad de incidir en los resultados que las políticas públicas se proponen-; la inmediatez -interfaces rebuscadas no hacen más que desalentar al ciudadano-; la gratuidad; la claridad y legibilidad -para evitar la desinformación-; la simplicidad; el respaldo -lo dicho debe ser verificable-; la precisión y la disponibilidad -idealmente el acceso a la información no debe estar mediado por solicitudes ad-hoc.

Antes de continuar no se puede dejar de señalar, que muchas veces la normativa que impulsa la implementación de la transparencia, deja librado al criterio de cada organismo funciones vitales relacionadas a estos tópicos. No olvidemos que "La transparencia debe servir para que la ciudadanía entienda y se forme una opinión fundada de qué es lo que hacen sus gobiernos" (Herrera Capriz, 2016, pág. 69).

Para conseguir un gobierno transparente no basta sólo con acceder a los datos, sino que a esos datos los debe acompañar la claridad suficiente para su comprensión por parte de los ciudadanos.

De esta forma la necesidad de una **comunicación pública integrada** se hace presente, dónde es esencial la integración y coordinación cuidadosa de los múltiples canales de comunicación, para el envío del mismo mensaje.

Queda claro entonces que la mera publicación indiscriminada de datos -que muchas veces

cumplimenta lo regulado por ley- no es transparencia ya que la misma, como proceso, persigue el conocimiento ciudadano.

Modelos de indicadores de transparencia

Según se analizó la sistematización de sitios web públicos usualmente se aborda desde dos grandes vertientes: con herramientas propias del periodismo y la comunicación –desde un enfoque ciudadano-; o con metodologías que se apoyan en el uso de herramientas cibernéticas de validación de diversos estándares de software -más cercanas a la ingeniería informática-. Vale aclarar que, si bien este no fue el enfoque adoptado para este trabajo, no se puede omitir la mención en vista a que es una línea de investigación tal vez un tanto más desarrollada que la de los bienes intangibles.

Por otro lado según lo relevado, hasta el momento existen dos grandes métodos abocados a caracterizar cuantitativamente cuestiones referidas a la transparencia legislativa: el Índice Latinoamericano de Transparencia Legislativa elaborado por la Red Latinoamericana por la Transparencia Legislativa (RLTL) (2014) y el **Índice de Transparencia y Accesibilidad a la Información Parlamentaria**, que fue el utilizado en este trabajo. Además de los organismos que los promueven y la cantidad de variables e indicadores, estos instrumentos difieren en su modo de cálculo ya que uno es ponderado y el otro se apoya en variables dicotómicas sin ponderarlas. Las grandes diferencias de ambas metodologías se explicitan en el siguiente cuadro:

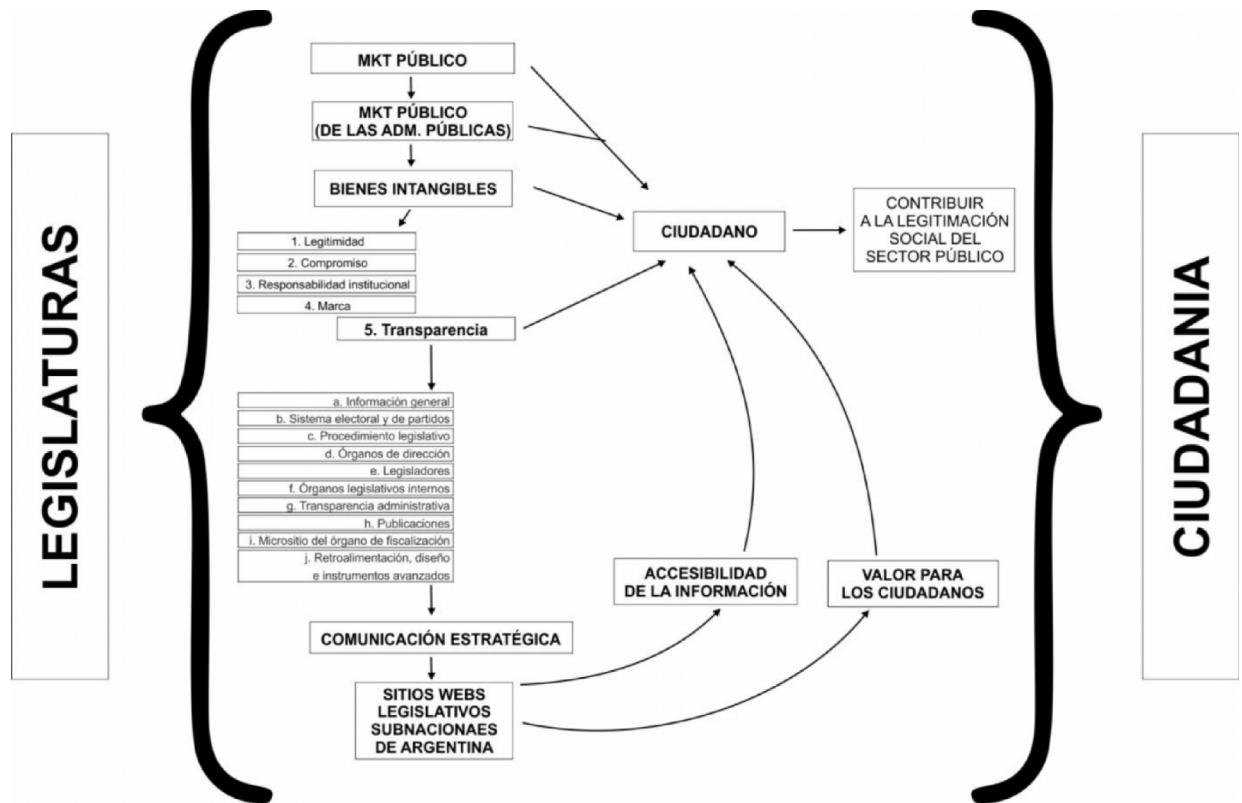
Tabla 3. Grandes diferencias entre Índice Latinoamericano de Transparencia Legislativa e Índice de Transparencia y Accesibilidad a la Información Parlamentaria

Elementos del Índice	Índice Latinoamericano de Transparencia Legislativa	Índice de Transparencia y Accesibilidad a la Información Parlamentaria
Impulsado por	Red Latinoamericana por la Transparencia Legislativa (RLTL). Compuesto por diversas ONG vinculadas a la rendición de cuentas por parte del sector público.	Unión Interparlamentaria. Compuesta por Parlamentos nacionales. Auspicia el Programa de las Naciones Unidas para el Desarrollo
Cantidad de indicadores	47 indicadores integrados en 4 variables	106 indicadores integrados en 10 variables
Modo de cálculo	Promedio ponderado por dimensiones.	Modelo Dicotómico –en cada caso se evalúa si la legislatura cuenta o no con el atributo analizado-. Valor constante para cada variable.
Especificidad para el análisis Web	Sistematiza múltiples aspectos legislativos.	Sistematiza transparencia on line.
Rango	0-100	0-1

Fuente: elaboración propia en base a (Puente, 2018) y Red Latinoam. por la Transparencia Legislativa (2014)

Modelo gráfico conceptual

Gráfico 3. Modelo gráfico relativo a los conceptos utilizados en esta tesis y su relación entre ellos



Fuente: elaboración propia

CAPITULO III

Metodología

Enfoque de la investigación

El enfoque de la investigación es cuantitativo descriptivo.

La herramienta de recopilación de la información utilizada se apoya en indicadores basados en variables dicotómicas ("1"=presencia; "0"=ausencia).

Diseño de investigación

Estudio cuantitativo descriptivo de varios casos que buscó caracterizar el grado de accesibilidad a la información parlamentaria que despliegan los poderes legislativos provinciales a través de sus páginas web, durante el año 2018.

En líneas generales, para el presente trabajo se recurrió tanto al método estadístico como al comparativo.

Fuente de información

Para llevar adelante la investigación se confeccionó una base de datos original sobre los sitios web de cada poder legislativo provincial -teniendo en cuenta que muchas provincias son bicamerales- y se consultaron fuentes primarias y secundarias.

Población

El universo de la investigación corresponde a los sitios webs de los poderes legislativos provinciales que, a la fecha de recogida de datos, estaban en funcionamiento.

Unidad de análisis

Cada Poder Legislativo provincial tiene tantos sitios web como cámaras (Diputados, Senadores) que lo componen. El conjunto está compuesto por 31 unidades de análisis.

Técnica de recolección de datos

Se optó por la aplicación de una Guía de observación altamente estructurada en los sitios web pautados, sin que las unidades de análisis o los poderes legislativos pudieran percibir que están siendo estudiadas.

Descripción del instrumento

Como se anticipó, para abordar el objeto de estudio se utilizó el Índice de Transparencia y Accesibilidad a la Información Parlamentaria elaborado por la Unión Interparlamentaria.

El mismo vincula el grado de transparencia (variable independiente) con la presencia o ausencia de otras variables tales como la publicidad de: la Integración de la legislatura; sus horarios de reuniones; los temas tratados por la Asamblea; la legislación vigente; el presupuesto proyectado y ejecutado; resultados de auditorías internas, etc. (todas ellas variables dependientes).

En líneas generales el Índice de Transparencia y Accesibilidad a la Información Parlamentaria (ITAIP) varía en un rango que va de de 0 a 1, donde 1 es el nivel de mayor cumplimiento de indicadores que conforman el Índice y 0 el grado más opaco. Se debe dejar aclarado que este trabajo evaluó la accesibilidad a través medios electrónicos – pág. Web- sin tener en cuenta otros medios de comunicación, la calidad de la información publicada, ni los medios de sanción disponibles.

Para más detalle, a continuación se enumera la composición del Índice de Transparencia y Accesibilidad a la Información Parlamentaria:

Tabla 4. Composición del Índice de Transparencia y Accesibilidad a la Información Parlamentaria

Variable	Indicador
Información general	1.1. Integración de la legislatura
	1.2. Integración de comisiones
	1.3. Gaceta parlamentaria
	1.4. Diario de debates
	1.5. Ley orgánica y reglamento interno
	1.6. Orden del día de sesiones
	1.7. Constitución de la República
	1.8. Funciones y/o facultades del Congreso
	1.9. Etapas del procedimiento legislativo
	1.10. Estadísticas de la actual legislatura (número y porcentajes de iniciativas presentadas, aprobadas, pendientes, etcétera)
	1.11. Breve historia de la Cámara de Diputados
	1.12. Comunicados y boletines de prensa
	1.13. Guía del edificio del Congreso (fotos del Pleno y salones).
	1.14. Diagrama o gráfica de cómo están sentados (repartición de curules) en el Pleno
	1.15. Nombre y currículum del secretario general, oficial mayor o secretario de servicios

	parlamentarios
	1.16. Diagrama de la estructura administrativa de la legislatura (direcciones y departamentos)
	1.17. Información para visitantes (horarios, requisitos, visitas guiadas, etcétera)
	1.18. Información para el acceso a los archivos históricos y biblioteca de la legislatura
	1.19. Vínculo a las leyes vigentes
<i>Sistema electoral y de partidos</i>	2.1. Explicación sobre el mecanismo de elección de los diputados (sistema electoral, número de distritos, requisitos para ser electo diputado, etcétera)
	2.2. Resultados de la elección previa por distrito y por partido
	2.3. Integración y estructura de los grupos parlamentarios (nombre del coordinador y de los vicecoordinadores, donde haya)
	2.4. Edad, género y profesión de todos los legisladores
	2.5. Texto de la ley o código electoral
	2.6. Páginas o microsítios de los grupos parlamentarios
<i>Procedimiento legislativo</i>	3.1. Esquema gráfico que explique las etapas del procedimiento legislativo
	3.2. Agenda legislativa o temas en discusión por la legislatura en el actual o más reciente periodo de sesiones
	3.3. Base de datos con buscador de los decretos aprobados por la actual legislatura
	3.4. Estatus de las iniciativas presentadas en la actual legislatura (aprobada, publicada, pendiente en comisiones, etcétera), con especificación de tema, título, iniciador de origen, fecha de presentación, etcétera
	3.5. Base de datos de los dictámenes de las comisiones
	3.6. Base de datos de las votaciones del Pleno (sentido del voto de cada diputado en cada decreto)
	3.7. Versiones estenográficas de las comparencias de funcionarios
	3.8. Decretos, reformas y leyes aprobadas en al menos dos legislaturas previas
	3.9. Apartado especial con información detallada del presupuesto y leyes de ingresos
	3.10. Versiones estenográficas de los debates del Pleno de la actual legislatura
	3.11. Acceso a comunicaciones del Ejecutivo dirigidas al Legislativo y viceversa, o a las preguntas parlamentarias
	3.12. Glosario de términos parlamentarios
	3.13. Tecnología para la transmisión de las sesiones del Pleno en vivo (audio y video) por Internet
	3.14. Archivo histórico en audio y video de sesiones de la actual legislatura
<i>Órganos de dirección</i>	4.1. Biografía o reseña curricular del presidente de la Cámara
	4.2. Descripción de poderes y facultades de la mesa directiva del Congreso
	4.3. Nombres y datos de los vicepresidentes y secretarios de la mesa directiva
	4.4. Integración del órgano de dirección del Congreso (junta de coordinación política, gran comisión o comisión de gobierno, etcétera)
	4.5. Agenda de reuniones y actividades del órgano de gobierno (mesa directiva y/o junta de coordinación)
	4.6. Discursos y participaciones relevantes del presidente del Congreso
	4.7. Listado de anteriores presidentes del Congreso
	4.8. Página de comentarios o correo electrónico para comunicarse con el presidente del Congreso
<i>Legisladores</i>	5.1. Listado de todos los miembros de la legislatura, que señale su distrito o circunscripción, partido político y comisiones a las que pertenece
	5.2. Páginas personales o microsítios de cada diputado
	5.3. Listado de miembros agrupados por partido político
	5.4. Listado de miembros por tipo de elección (mayoría o representación)
	5.5. Teléfono, correo electrónico y domicilio de o cina de cada diputado
	5.6. Lista de integrantes de legislaturas anteriores
	5.7. Biografía o resumen curricular con fotografía de todos los diputados
	5.8. Vínculo (<i>link</i>) a las participaciones de cada diputado en el Pleno desde el microsítio del diputado
	5.9. Sentido del voto individual de cada diputado en las votaciones de decretos del Pleno
	5.10. Salario y otros apoyos económicos que reciben los legisladores
<i>Órganos legislativos internos</i>	6.1. Microsítios de la totalidad de comisiones
	6.2. Listado de miembros de la comisión
	6.3. Actas de sesiones de comisión
	6.4. Registro de asistencias a sesiones de comisión
	6.5. Listado de servidores públicos y empleados asignados a las comisiones
	6.6. Nombre y currículum del secretario técnico
	6.7. Presupuesto (o techo presupuestal) de la comisión
	6.8. Informes de la comisión presentados al Pleno o a los órganos de gobierno
	6.9. Programa de trabajo de la comisión

	6.10. Página de comentarios o correo electrónico para comunicarse con el presidente de la comisión
	6.11. Agenda de actividades de las comisiones
<i>Transparencia administrativa (en la página de transparencia)</i>	7.1. Directorio de servidores públicos
	7.2. Perfil de puestos
	7.3. Remuneración mensual de servidores públicos
	7.4. Gastos: viáticos, representación y alimentación
	7.5. Relación de bienes a nombre del Congreso
	7.6. Domicilio e integración del comité de transparencia
	7.7. Dictámenes de la cuenta pública
	7.8. Convenios y contratos
	7.9. Resultados de auditorías internas
	7.10. Micrositio de la contraloría interna
	7.11. Información de proveedor, contratista, montos y plazos de entrega
	7.12. Domicilio, teléfonos, horario y correo electrónico de la oficina de acceso a la información
	7.13. Informes de transparencia
<i>Publicaciones</i>	8.1. Listado de publicaciones del Congreso
	8.2. Información sobre cómo pueden obtenerse electrónicamente las publicaciones (versión pdf)
	8.3. Servicio de compra o solicitud de publicaciones del Congreso
<i>Micrositio del órgano de fiscalización (contaduría mayor de hacienda, órgano de fiscalización, etcétera)</i>	9.1. Estructura orgánica y directorio
	9.2. Síntesis curricular del auditor o contador mayor
	9.3. Marco normativo
	9.4. Auditorías concluidas
	9.5. Remuneración mensual de servidores públicos
	9.6. Dictámenes de la cuenta pública
<i>Retroalimentación, diseño e instrumentos avanzados</i>	10.1. Vínculos (<i>links</i>) a los poderes Ejecutivo y Judicial
	10.2. Vínculos a otras legislaturas estatales
	10.3. Herramienta de comentarios al <i>webmaster</i> sobre el sitio
	10.4. Suscripción a algún boletín informativo
	10.5. Foros de discusión abiertos
	10.6. Encuestas de opinión
	10.7. Información de contacto con diputados accesible
	10.8. Opciones en otros idiomas (lenguas nativas o en inglés)
	10.9. Sección de novedades
	10.10. Sección de <i>FAQ</i> o preguntas más comunes
	10.11. <i>Keyword index</i> o índice por palabras clave
	10.12. Anuncio o página de vacantes para empleos en el Poder Legislativo
	10.13. Mapa del sitio
	10.14. Opción de <i>text only version</i>
	10.15. No se requiere de ningún software
	10.16. Opciones para discapacitados visuales

Fuente: elaboración propia en base a información publicada por Unión Interparlamentaria (2009)

El Índice de Transparencia y Accesibilidad a la Información Parlamentaria (ITAIP) se calculó a partir del cociente entre dos números (a/b) donde "a" es la suma de los valores obtenidos para cada uno de los 106 indicadores relevados ("0" en caso de que el sitio web en cuestión no lo contemple y "1" si el dato es efectivamente observado) y "b" el valor máximo de cumplimiento de indicadores que la teoría determina para cada cámara -si realmente todos los indicadores fueran observados en el sitio web-.

Así, por ej., el valor del índice alcanzado por el sitio web de la legislatura de Neuquén es 0,24

y surgió del cociente entre la suma de los valores obtenidos para cada indicador relevado (25) y el valor máximo de cumplimiento de indicadores que se podría haber alcanzado (106). En el caso de las legislaturas bicamerales (Buenos Aires; Catamarca; Corrientes; Entre Ríos; Mendoza; Salta; San Luis; Santa Fe) el índice se estimó haciendo un cociente entre la suma de todos los datos obtenidos por ambas cámaras -Diputados y Senadores- como si se tratara de una única instancia y la suma del valor máximo de cumplimiento de indicadores que la teoría determina -212 en el caso de bicamerales-.

Así, por ej., el valor del índice alcanzado por el sitio web de la legislatura de la prov. de Buenos Aires es 0,27 y surge del cociente entre la suma del Total indicadores relevados en ambas cámaras (57), sobre el total máximo que se podría haber obtenido (212).

Siguiendo el mismo procedimiento también se calculó el valor del Índice de transparencia del conjunto de legislaturas, al vincular el valor obtenido por todos los indicadores relevados en todos los sitios web analizados, con el valor máximo de cumplimiento de indicadores que la teoría determina para el universo analizado. Con esta acción se buscó tener un primer valor de referencia, para poder comparar cada caso contra un valor de conjunto.

De la misma manera, se analizaron los valores de las 10 variables que componen el Índice sumando el valor que cada variable alcanzó en cada una de las legislaturas provinciales sobre el valor máximo que esa variable podría alcanzar si se hubiesen reportado todos sus indicadores.

También se señala que para una mejor comprensión de los resultados, los valores del Índice de transparencia fueron expresados en porcentaje. Esto se debe a que se dice lo mismo y resulta más claro para el lector manifestar que el índice alcanza a un 21% -sobre el total de Indicadores a cumplir- que decir 0,2, sobre todo cuando se comparan grandes cantidades de datos.

Trabajo de campo

Se elaboró una base de datos original a partir de información relevada a través de los sitios web publicados en internet, por parte de los poderes legislativos provinciales.

A continuación, se lista el detalle de los sitios web analizados.

Tabla 5. Provincias uni o bicamerales y sus sitios web

Tipo de Legislatura	Provincia	Legislatura	Sitio web
Unicameral	Capital Federal	Legislatura	www.legislatura.gov.ar
	Chaco	Cámara de Diputados	www.legislaturachaco.gov.ar
	Chubut	Legislatura	www.legischubut2.gov.ar
	Córdoba	Legislatura	www.legiscba.gob.ar
	Formosa	Cámara de Diputados	www.legislaturaformosa.gob.ar
	Jujuy	Legislatura	www.legislaturajuju.gov.ar
	La Pampa	Cámara de Diputados	www.camaradediputados.lapampa.gov.ar
	La Rioja	Legislatura	legislaturalarioja.gob.ar
	Misiones	Cámara de Representantes	www.diputadosmisiones.gov.ar
	Neuquén	Legislatura	www.legislaturaneuquen.gob.ar
	Río Negro	Legislatura	www.legisrn.gov.ar
	San Juan	Cámara de Diputados	diputadossanjuan.gob.ar
	Santa Cruz	Cámara de Diputados	No tiene sitio
	Santiago del Estero	Cámara de Diputados	legislaturasde.gob.ar
	Tierra del Fuego	Legislatura	www.legistdf.gob.ar
Tucumán	Legislatura	www.legislaturadetucuman.gob.ar	
Bicameral	Buenos Aires	Cámara de Diputados	www.hcdiputados-ba.gov.ar
		Senado	www.senado-ba.gov.ar
	Catamarca	Cámara de Diputados	www.diputados-catamarca.gov.ar
		Senado	senadodecatamarca.gob.ar
	Corrientes	Cámara de Diputados	www.hcdcorrientes.gov.ar
		Cámara de Senadores	www.senadoctes.gov.ar
	Entre Ríos	Cámara de Diputados	www.hcder.gov.ar
		Cámara de Senadores	www.senadoer.gob.ar
	Mendoza	Cámara de Diputados	www.legislaturamendoza.gov.ar
		Cámara de Senadores	www.legislaturamendoza.gov.ar
	Salta	Cámara de Diputados	www.diputadosalta.gob.ar
		Cámara de Senadores	senadosalta.gob.ar
	San Luis	Cámara de Diputados	www.diputados.sanluis.gov.ar
		Cámara de Senadores	senado.sanluis.gov.ar
	Santa Fe	Cámara de Diputados	diputadossantafe.gov.ar
Cámara de Senadores		www.senadosantafe.gob.ar	

Fuente: elaboración propia en base a relevamiento realizado en septiembre de 2018

Luego se realizó un análisis de otros tipos de documentación relacionados con el tema (fundamentalmente textos académicos).

Durante todo el trabajo de campo, se mantuvo un diálogo constante con las fuentes teóricas a fin de refinar y complementar el marco teórico desarrollado.

Tratamiento de la información

Una vez calculado el Índice de Transparencia y Accesibilidad a la Información Parlamentaria (ITAIP) para cada provincia se analizaron los datos comparativamente, ordenando las Legislaturas de mayor a menor grado de transparencia según los resultados obtenidos.

Posteriormente se profundizó el análisis en dos etapas: los valores del índice y las características institucionales.

Los valores del índice

Se sistematizó qué sucede con los valores de las variables e indicadores que componen el Índice.

Respecto de las 10 *variables* que componen el Índice se analizó:

1. cuáles tuvieron más desarrollo a nivel global;
2. cómo fueron sus comportamientos dentro de cada sitio web relevado;
3. cómo era la brecha que separa el valor máximo y mínimo obtenido por las variables que componen el Índice de cada Legislatura, a fin de detectar los sitios web que sólo han desarrollado profundamente un aspecto por sobre todos los demás, o varios pero escasamente, por ej.
4. qué porcentaje de variables cuyo desarrollo es igual a 0% posee cada pcia. , ya que no sólo es importante el valor (alto o bajo en comparación al conjunto) que cada variable alcance, sino también el despliegue de la mayor cantidad de variables posible en cada sitio web

Respecto de los 106 *Indicadores* que componen las variables, se analizaron cuáles tuvieron más desarrollo, qué porcentaje de indicadores reportó un desarrollo igual a "0", y a qué variables pertenecen.

Las características institucionales

Se exploró –sin buscar ningún tipo de relación de causalidad porque no es el objeto de este trabajo- qué valores de índice presentan los sitios web de las Legislaturas y qué características institucionales tienen las mismas -según los criterios adoptados por el Observatorio Electoral Argentino de (Cippec).

Para ello las legislaturas fueron clasificadas como de renovación de “Medio Término” o “Completa” -Tipo de renovación-; “Numerosas” o “poco Numerosas” - Cantidad de legisladores-; uni o bicamerales -cantidad de cámaras que componen el Poder Legislativo-.

Al definir una Legislatura con renovación de “Medio Término” o “Completa”, se refiere a los mandatos de legisladores cuya culminación puede –o no- estar desacoplada de la duración del mandato del Poder Ejecutivo. Los que coinciden, son

catalogados como renovación tipo “Completa”; dejando el “Medio término” para aquellas instituciones que renuevan sus legisladores a la mitad de la duración del mandato del Poder Ejecutivo.

En cuanto a la cantidad de legisladores, la caracterización surge de la relación que cada asamblea guarde con el promedio de la cantidad de legisladores pciales. que posee el país. Dicho promedio arrojó un resultado de 52 legisladores, siempre y cuando se contabilicen las instancias bicamerales como un solo dato que surge de la suma de ambas cámaras. A partir de esto se distinguieron las legislaturas numerosas -superan dicho promedio- de las poco numerosas -por debajo del mismo-.

A continuación se detalla la cantidad de representantes que componen cada legislatura pcial.

Tabla 6. Cantidad de representantes por Asamblea provincial

Provincia	Legislatura	Cantidad de Representantes
Buenos Aires	Cámara de Diputados	92
	Senado	46
Capital Federal	Legislatura	60
Catamarca	Cámara de Diputados	41
	Senado	16
Chaco	Cámara de Diputados	32
Chubut	Legislatura	27
Córdoba	Legislatura	70
Corrientes	Cámara de Diputados	30
	Cámara de Senadores	15
Entre Ríos	Cámara de Diputados	34
	Cámara de Senadores	17
Formosa	Cámara de Diputados	30
Jujuy	Legislatura	48
La Pampa	Cámara de Diputados	30
La Rioja	Legislatura	36
Mendoza	Cámara de Diputados	48
	Cámara de Senadores	38
Misiones	Cámara de Representantes	40
Neuquén	Legislatura	35
Río Negro	Legislatura	46
Salta	Cámara de Diputados	60
	Cámara de Senadores	23
San Juan	Cámara de Diputados	36

San Luis	Cámara de Diputados	43
	Cámara de Senadores	9
Santa Cruz	Cámara de Diputados	24
Santa Fe	Cámara de Diputados	50
	Cámara de Senadores	19
Santiago del Estero	Cámara de Diputados	40
Tierra del Fuego	Legislatura	15
Tucumán	Legislatura	49
	Promedio	52

Fuente: elaboración propia en base a datos publicados por CIPPEC

Cierra, todo el análisis propuesto, una sistematización de los alcances y límites del Índice utilizado, y un relevamiento de buenas prácticas identificadas en los sitios web.

CAPITULO IV

Resultados

A continuación, se exponen los resultados del trabajo mediante apartados, para una mejor comprensión. Cada apartado responde, en principio, a un objetivo específico de esta tesis.

Cantidad de legislaturas provinciales que poseen sitios web

El 96% de los poderes legislativos analizados posee sitio (o sitios) web. La excepción se encontró en **la Provincia de Santa Cruz –legislatura unicameral-** que al momento en el que se realizó el relevamiento no poseía web.

Grado de cumplimiento de indicadores de transparencia que alcanzaron las legislaturas analizadas

Como se anticipó en el apartado metodológico, el Índice varía en un rango de 0 -nulo cumplimiento de indicadores- a 1 -total cumplimiento de todos los indicadores-.

A continuación se detallan los valores del Índice para cada provincia.

Tabla 7. Índice de Transparencia y Accesibilidad a la Información Parlamentaria (ITAIP) provincial

Provincia	Legislatura	Total de indicadores cumplidos por cada cámara	Total indicadores por prov. (Senadores + Diputados)	Valor máximo a obtener por provincia	% de cumplimiento de indicadores sobre total por provincia	Índice de Transparencia y Accesibilidad a la Información Parlamentaria (ITAIP)
Buenos Aires	Cámara de Diputados	24	57	212	27%	0,27
	Senado	33				
Capital Federal	Legislatura	40	40	106	38%	0,38
Catamarca	Cámara de Diputados	8	18	212	8%	0,08
	Senado	10				
Chaco	Cámara de Diputados	19	19	106	18%	0,18
Chubut	Legislatura	15	15	106	14%	0,14

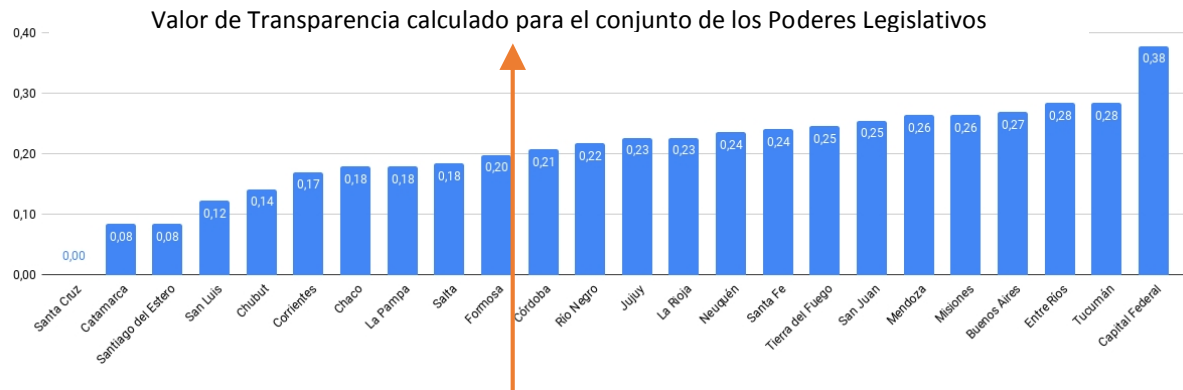
Córdoba	Legislatura	22	22	106	21%	0,21
Corrientes	Cámara de Diputados	15	36	212	17%	0,17
	Cámara de Senadores	21				
Entre Ríos	Cámara de Diputados	33	60	212	28%	0,28
	Cámara de Senadores	27				
Formosa	Cámara de Diputados	21	21	106	20%	0,20
Jujuy	Legislatura	24	24	106	23%	0,23
La Pampa	Cámara de Diputados	19	19	106	18%	0,18
La Rioja	Legislatura	24	24	106	23%	0,23
Mendoza	Cámara de Diputados	19	56	212	26%	0,26
	Cámara de Senadores	37				
Misiones	Cámara de Representantes	28	28	106	26%	0,26
Neuquén	Legislatura	25	25	106	24%	0,24
Río Negro	Legislatura	23	23	106	22%	0,22
Salta	Cámara de Diputados	12	39	212	18%	0,18
	Cámara de Senadores	27				
San Juan	Cámara de Diputados	27	27	106	25%	0,25
San Luis	Cámara de Diputados	12	26	212	12%	0,12
	Cámara de Senadores	14				
Santa Cruz	Cámara de Diputados	0	0	106	0%	0,00
Santa Fe	Cámara de Diputados	32	51	212	24%	0,24
	Cámara de Senadores	19				
Santiago del Estero	Cámara de Diputados	9	9	106	8%	0,08
Tierra del Fuego	Legislatura	26	26	106	25%	0,25
Tucumán	Legislatura	30	30	106	28%	0,28

Fuente: elaboración propia en base a relevamiento realizado en septiembre de 2018

Ciudad Autónoma de Buenos Aires -Capital Federal-; Tucumán y Entre Ríos lideran el Índice de Transparencia y Accesibilidad a la Información Parlamentaria (ITAIP).

A continuación, se pueden visualizar los resultados obtenidos para cada provincia y el valor de referencia del conjunto.

Gráfico 4. Índice de Transparencia y Accesibilidad a la Información Parlamentaria (ITAIP)



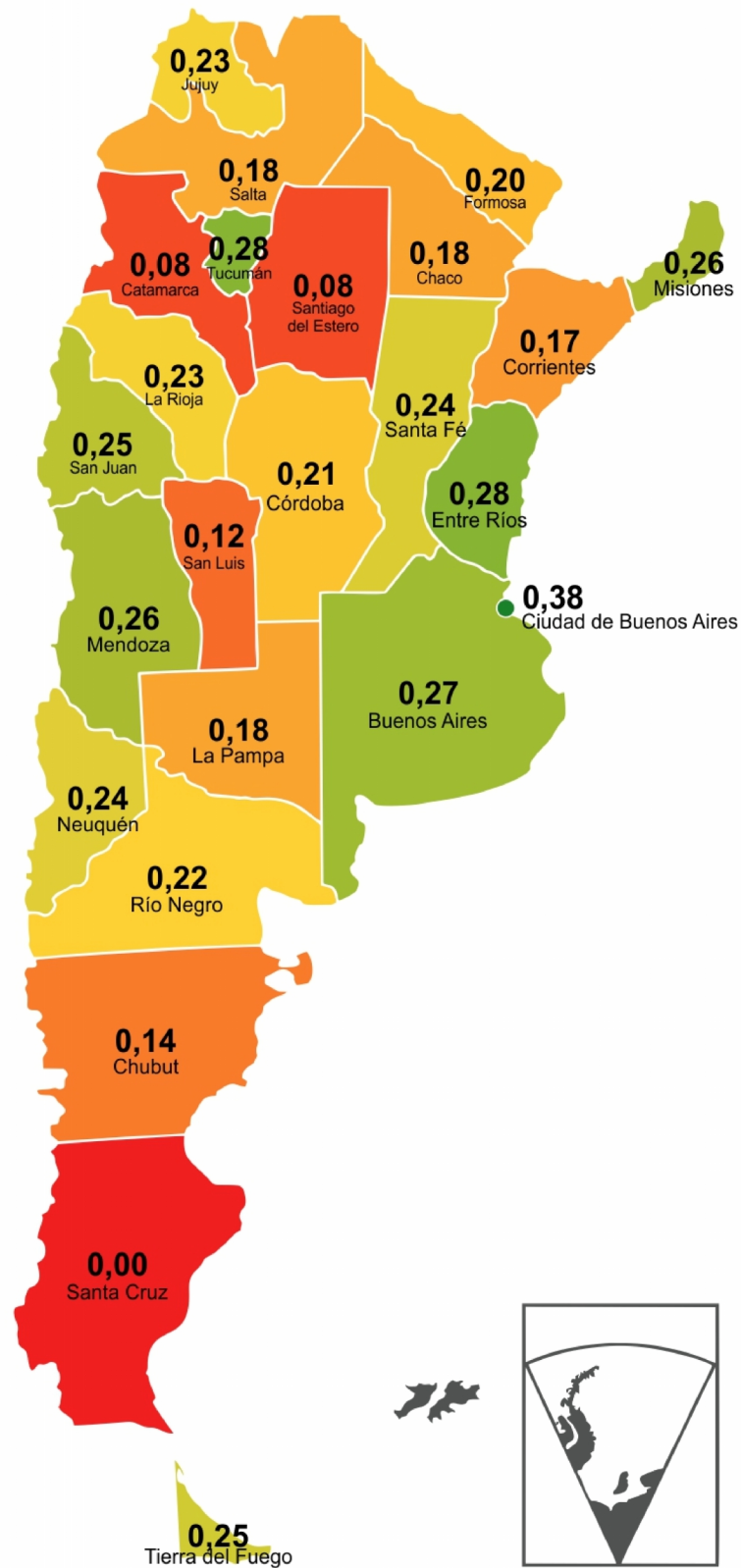
Fuente: elaboración propia en base a relevamiento realizado en septiembre de 2018

Si se toma como referencia el Índice alcanzado por el conjunto (0,2) los casos estudiados pueden subdividirse en dos grandes grupos por encima o por debajo del valor de referencia. Superaron este valor de referencia 15 provincias las que, ordenadas de menor a mayor, son Formosa; Córdoba; Río Negro; Jujuy; La Rioja; Neuquén; Santa Fe; Tierra del Fuego; San Juan; Mendoza; Misiones; Buenos Aires; Entre Ríos; Tucumán; y Ciudad de Buenos Aires. Esta última se ubicó muy por encima del resto (con 0,10 puntos de diferencia sobre Tucumán).

Por otro lado se ubicaron por debajo del valor de referencia 9 Legislaturas: Santa Cruz –no posee web legislativa–; Catamarca; Santiago del Estero; San Luis; Chubut; Corrientes; Chaco; La Pampa; Salta.

Se representaron geográficamente estos los datos, asignando el color rojo a valores de Índice iguales o cercanos a “0” y el verde a valores de Índice iguales o cercanos a “1” el resultado es el siguiente:

Mapa 2. Grado de cumplimiento de indicadores de Transparencia por Provincia



Fuente: elaboración propia en base a relevamiento realizado en septiembre de 2018

Comportamiento de las variables

El Índice utilizado está compuesto por las Variables que se detallan a continuación:

1. Información general
2. Sistema electoral y de partidos
3. Procedimiento legislativo
4. Órganos de dirección
5. Legisladores
6. Órganos legislativos internos
7. Transparencia administrativa (en la página de transparencia)
8. Publicaciones
9. Micrositio del órgano de fiscalización (contaduría mayor de hacienda, órgano de fiscalización, etcétera)
10. Retroalimentación, diseño e instrumentos avanzados

La variable que alcanzó un mayor grado de cumplimiento dentro del Índice es “Información general” (36,51%). Esto quiere decir que sólo el 36,5% de los Indicadores que componen la Variable “Información general”, por ejemplo, tienen algún grado de desarrollo. Luego le siguen las variables “Legisladores” (que alcanza un 32,81%) y “Sistema electoral y de partidos” (30,63%).

Por el contrario, tuvieron un pobrísimo desempeño las variables “Transparencia administrativa” (1,68%); “Publicaciones” (2,08%); y la “Fiscalización de la gestión” (2,60%).

Para mayor detalle se signa aquí el cuadro con los valores obtenidos para el Porcentaje de cumplimiento de cada variable, ordenados de menor a mayor.

Tabla 8. Valores alcanzados por cada variable y su cumplimiento

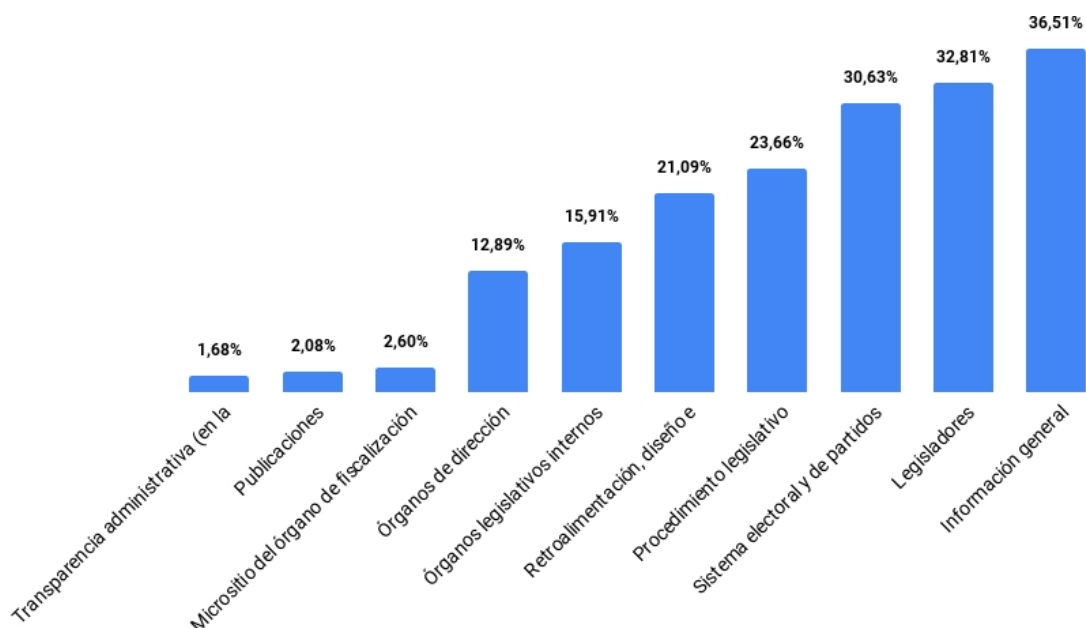
Variables	Valor obtenido por variable (total provincias)	Máximo por variable (total provincias)	Porcentaje de cumplimiento de variable
Transparencia administrativa	7	416	1,68%
Publicaciones	2	96	2,08%
Micrositio del órgano de fiscalización	5	192	2,60%
Órganos de dirección	33	256	12,89%
Órganos legislativos internos	56	352	15,91%
Retroalimentación, diseño e instrumentos avanzados	108	512	21,09%
Procedimiento legislativo	106	448	23,66%
Sistema electoral y de partidos	49	160	30,63%

Legisladores	105	320	32,81%
Información general	222	608	36,51%

Fuente: elaboración propia en base a relevamiento realizado en septiembre de 2018

A continuación, se grafican todos los resultados obtenidos:

Gráfico 5. Grado de cumplimiento de las variables que componen el Índice



Fuente: elaboración propia en base a relevamiento realizado en septiembre de 2018

Por provincia los valores alcanzados por cada variable son los siguientes:

Tabla 9. Cantidad de Indicadores cumplidos en cada variable por provincia

	Inf. Gral.	Sist. electoral y de partidos	Proc. legislativo	Órg. de dirección	Legisladores	Órg. legislativos internos	Transparencia administrativa	Publicaciones	Micrositio del órgano de fiscalización	Retroalimentación, diseño e instrumentos avanzados
Buenos Aires	18	5	6	3	10	7	0	0	0	8
Capital Federal	9	3	4	4	6	5	4	0	1	4
Catamarca	4	2	0	0	4	1	0	1	0	6
Chaco	6	2	2	1	5	0	0	0	0	3
Chubut	6	3	2	0	0	0	0	0	0	4
Córdoba	6	3	4	0	4	3	0	0	0	2
Corrientes	16	1	6	3	2	2	0	0	0	6

Entre Ríos	17	4	13	2	9	8	0	0	0	7
Formosa	8	1	4	0	2	2	0	0	0	4
Jujuy	8	0	4	1	3	3	0	0	0	5
La Pampa	6	1	4	0	2	2	0	0	0	4
La Rioja	7	2	4	0	5	0	0	0	1	5
Mendoza	14	4	11	2	9	5	2	0	1	8
Misiones	9	3	5	1	5	2	0	0	0	3
Neuquén	9	1	4	3	1	1	0	1	0	5
Río Negro	8	2	4	1	4	1	0	0	0	3
Salta	16	3	7	1	6	2	0	0	0	4
San Juan	6	2	4	2	6	2	1	0	1	3
San Luis	9	1	5	1	5	1	0	0	0	4
Santa Cruz	0	0	0	0	0	0	0	0	0	0
Santa Fe	18	4	5	4	7	5	0	0	1	7
Santiago del Estero	4	0	0	0	1	1	0	0	0	3
Tierra del Fuego	6	2	5	1	5	1	0	0	0	6
Tucumán	12	2	3	3	4	2	0	0	0	4

Fuente: elaboración propia en base a relevamiento realizado en septiembre de 2018

Brecha entre variables que componen el Índice a nivel provincial

Durante el análisis se observó que los Índices provinciales contienen valores de variables dispares, es decir, sitios web que sólo han desarrollado profundamente un aspecto por sobre todos los demás, o varios pero escasamente.

En el siguiente cuadro se la detalla la brecha existente entre los valores máximos y mínimos de las variables que componen el Índice en cada provincia.

Tabla 10. Brecha entre variables que conforman el Índice para cada provincia

Provincia	Índice de Transparencia y Accesibilidad a la Información Parlamentaria (ITAIP)	Brecha entre variables que componen el Índice provincial
Santa Cruz	0	0
Santiago del Estero	0,08	4
Catamarca	0,08	6
Chaco	0,18	6
Chubut	0,14	6
Córdoba	0,21	6
La Pampa	0,18	6
San Juan	0,25	6
Tierra del Fuego	0,25	6
La Rioja	0,23	7

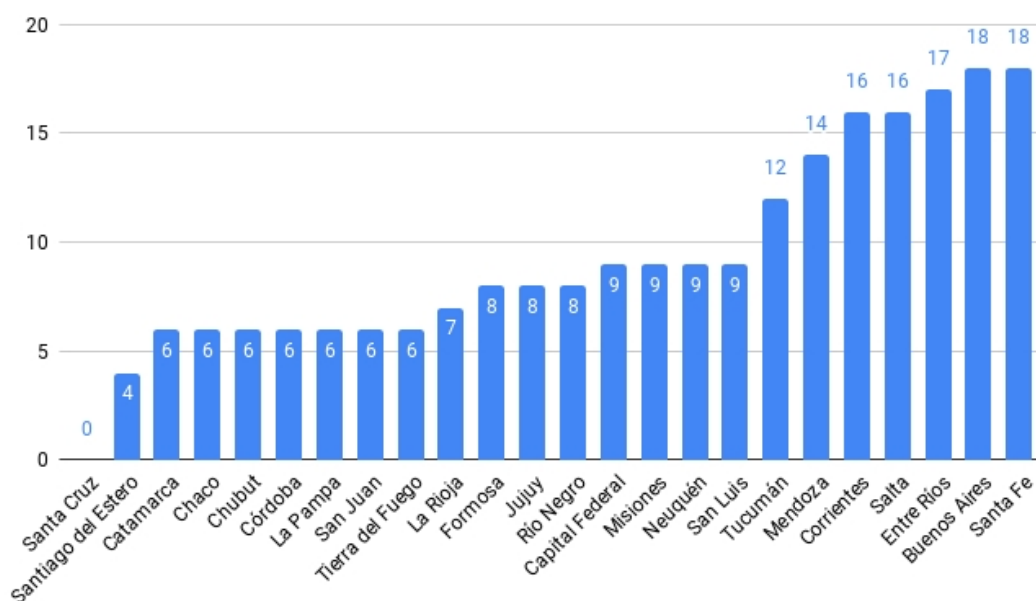
Formosa	0,2	8
Jujuy	0,23	8
Río Negro	0,22	8
Capital Federal	0,38	9
Misiones	0,26	9
Neuquén	0,24	9
San Luis	0,12	9
Tucumán	0,28	12
Mendoza	0,26	14
Corrientes	0,17	16
Salta	0,18	16
Entre Ríos	0,28	17
Buenos Aires	0,27	18
Santa Fe	0,24	18
Promedio	0,21	9,3

Fuente: elaboración propia en base a relevamiento realizado en septiembre de 2018

El análisis de los resultados arroja que los índices de las legislaturas de Mendoza; Corrientes; Salta; Entre Ríos; Buenos Aires; y Santa Fe son los que poseyeron la mayor brecha en el valor de las variables que componen sus respectivos índices de transparencia. En el otro extremo, las Legislaturas de Santiago del Estero; Catamarca; Chaco; Chubut; Córdoba; La Pampa; San Juan; Tierra del Fuego no reportaron variables con valores tan dispares entre sí.

Gráficamente las Brechas podrían representarse de la siguiente manera.

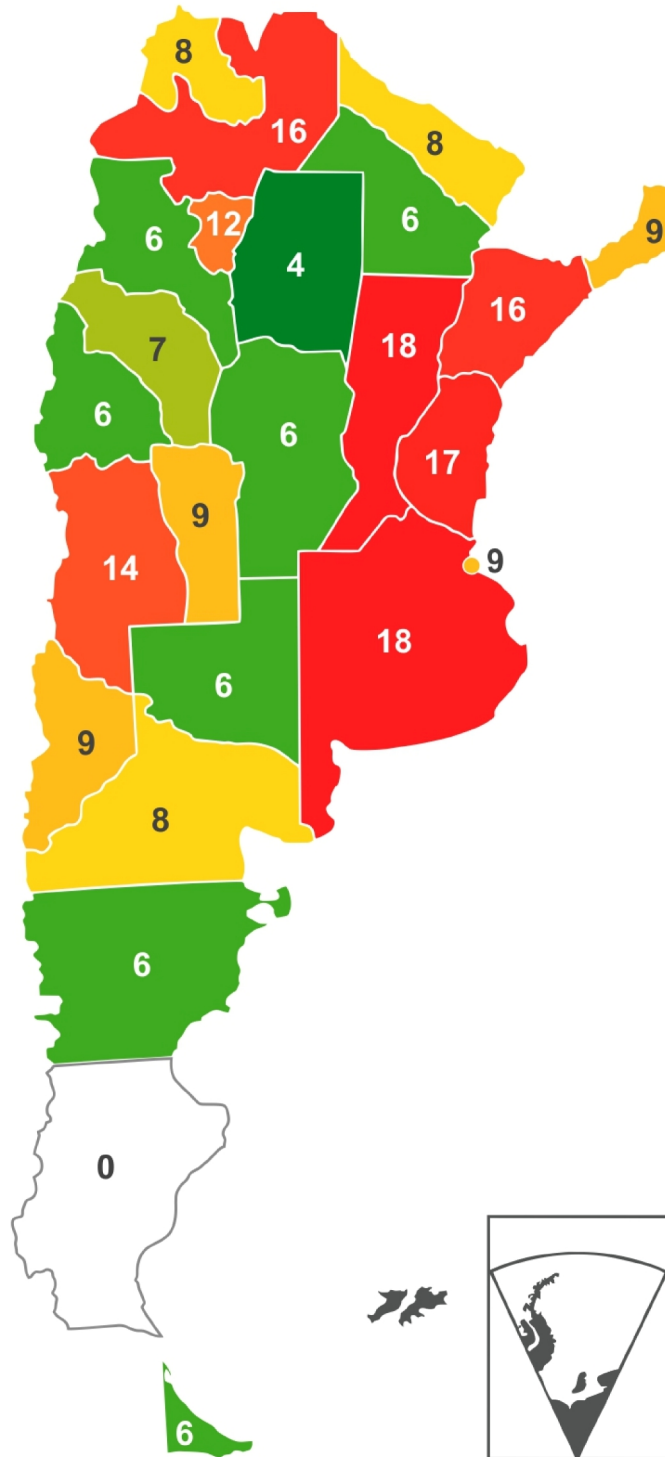
Gráfico 6. Brecha entre variables Máxima y Mínima del Índice de cada provincia



Fuente: elaboración propia en base a relevamiento realizado en septiembre de 2018

Se representaron geográficamente todos los datos, en una escala de menor a mayor brecha, de verde a rojo respectivamente, siendo el resultado, el siguiente:

Mapa 3. Brecha de variables que componen el Índice (sobre cada Provincia se asignó el valor de la brecha entre variables)



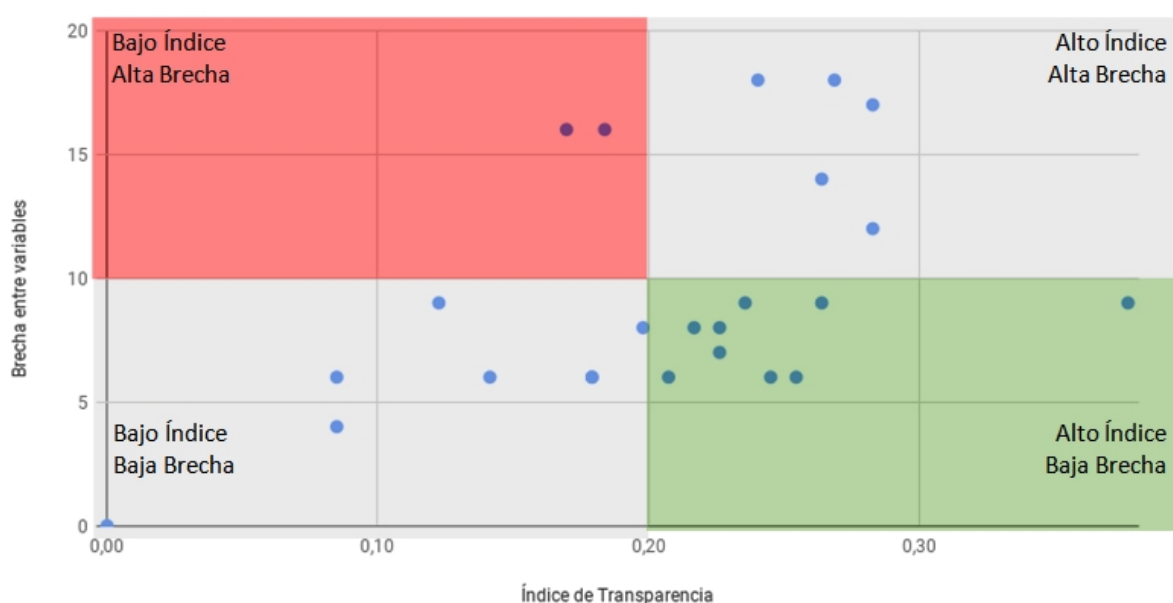
Fuente: elaboración propia en base a relevamiento realizado en septiembre de 2018

Relación entre los valores del Índice y la brecha de sus variables por provincia

Para seguir caracterizando aún más la transparencia, comunicada vía web, por los sitios legislativos, se conjugó el valor alcanzado por el Índice para cada provincia, con la brecha que cada uno de estos valores contiene.

El análisis en conjunto se observa en el siguiente gráfico, en donde, para facilitar el análisis se identificaron cuatro cuadrantes según si los valores del Índice o la Brecha superaran su promedio:

Gráfico 7. Relación Índice-Brecha



Fuente: elaboración propia en base a relevamiento realizado en septiembre de 2018

Gráficamente, presentaron un mejor desempeño aquellos sitios que poseen un alto Índice de transparencia, con una baja brecha de valores entre sus variables. Esto significa que son sitios web que brindan mucha más información que otros, donde el desarrollo de los Indicadores es también comparativamente más uniforme que en otros casos (las Legislaturas de Ciudad de Buenos Aires -Capital Federal-; Córdoba; Jujuy; La Rioja; Misiones; Neuquén; Río Negro; San Juan; y Tierra del Fuego).

Por el contrario, las provincias de Corrientes y Salta tuvieron bajos valores del Índice de transparencia y variables con valores altísimamente dispares.

A la vez, se advirtió que las demás Legislaturas obtuvieron resultados regulares (cuadrantes grises), ya que tampoco son óptimos los sitios con baja brecha y bajo nivel de transparencia;

o altísima transparencia apoyada sobre muy pocas variables muy desarrolladas.

Porcentaje de variables cuyo desarrollo es igual a 0%

Los resultados obtenidos fueron ordenados de menor a mayor y se pueden ver en la siguiente tabla –a la que también se le ha agregado una columna con los datos del Índice alcanzados por cada provincia-.

Tabla 11. Porcentaje de variables iguales a 0%

Provincia	Índice de Transparencia y Accesibilidad a la Información Parlamentaria (ITAIP)	Porcentaje de variables iguales a 0%
Capital Federal	0,38	10%
Mendoza	0,26	10%
San Juan	0,25	10%
Neuquén	0,24	20%
Santa Fe	0,24	20%
Buenos Aires	0,27	30%
Corrientes	0,17	30%
Entre Ríos	0,28	30%
Misiones	0,26	30%
Río Negro	0,22	30%
Salta	0,18	30%
San Luis	0,12	30%
Tierra del Fuego	0,25	30%
Tucumán	0,28	30%
Catamarca	0,08	40%
Chaco	0,18	40%
Córdoba	0,21	40%
Formosa	0,20	40%
Jujuy	0,23	40%
La Pampa	0,18	40%
La Rioja	0,23	40%
Chubut	0,14	60%
Santiago del Estero	0,08	60%
Santa Cruz	0,00	100%

Fuente: elaboración propia en base a relevamiento realizado en septiembre de 2018

Se observó que las Provincias con alta cantidad de variables iguales a 0% sobre el total de la composición de sus respectivos índices son Provincias con escaso desarrollo web –el caso paradigmático es Santa Cruz, cuyo valor para variables iguales a 0%, por carecer de sitio web

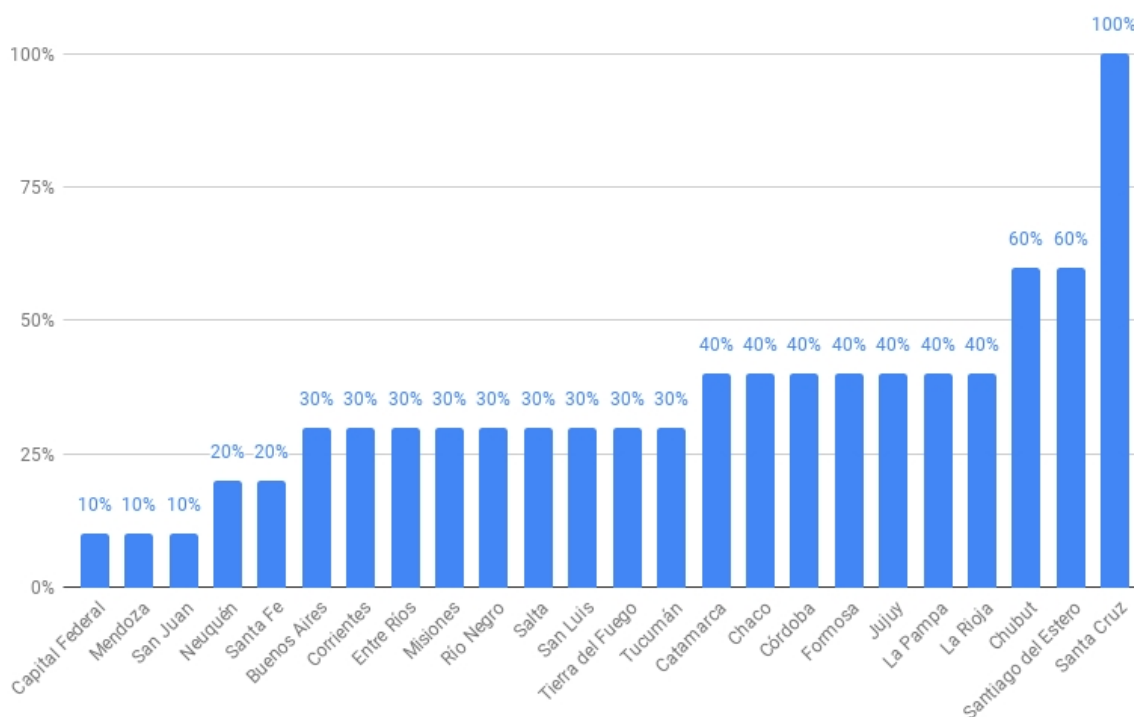
al momento del estudio-. Por el contrario, los casos donde la cantidad de variables iguales a 0% es reducido (Mendoza por ej.), poseen más desarrollo de sus indicadores.

Lo analizado permite agrupar los casos en un primer grupo –Santiago del Estero; Chubut- que presentaron algún grado de desarrollo, sólo en el 40% de las variables del Índice. A este grupo lo siguió Catamarca; Chaco; Córdoba; Formosa; Jujuy; La Pampa; y la Rioja con un Índice basado en el desarrollo del 60% de todas sus variables.

Lideraron con el 80% o 90% de variables desarrolladas, los distritos de Capital Federal; Mendoza; Neuquén; San Juan; y Santa Fe.

A su vez, los mismos resultados se pueden visualizar de la siguiente manera.

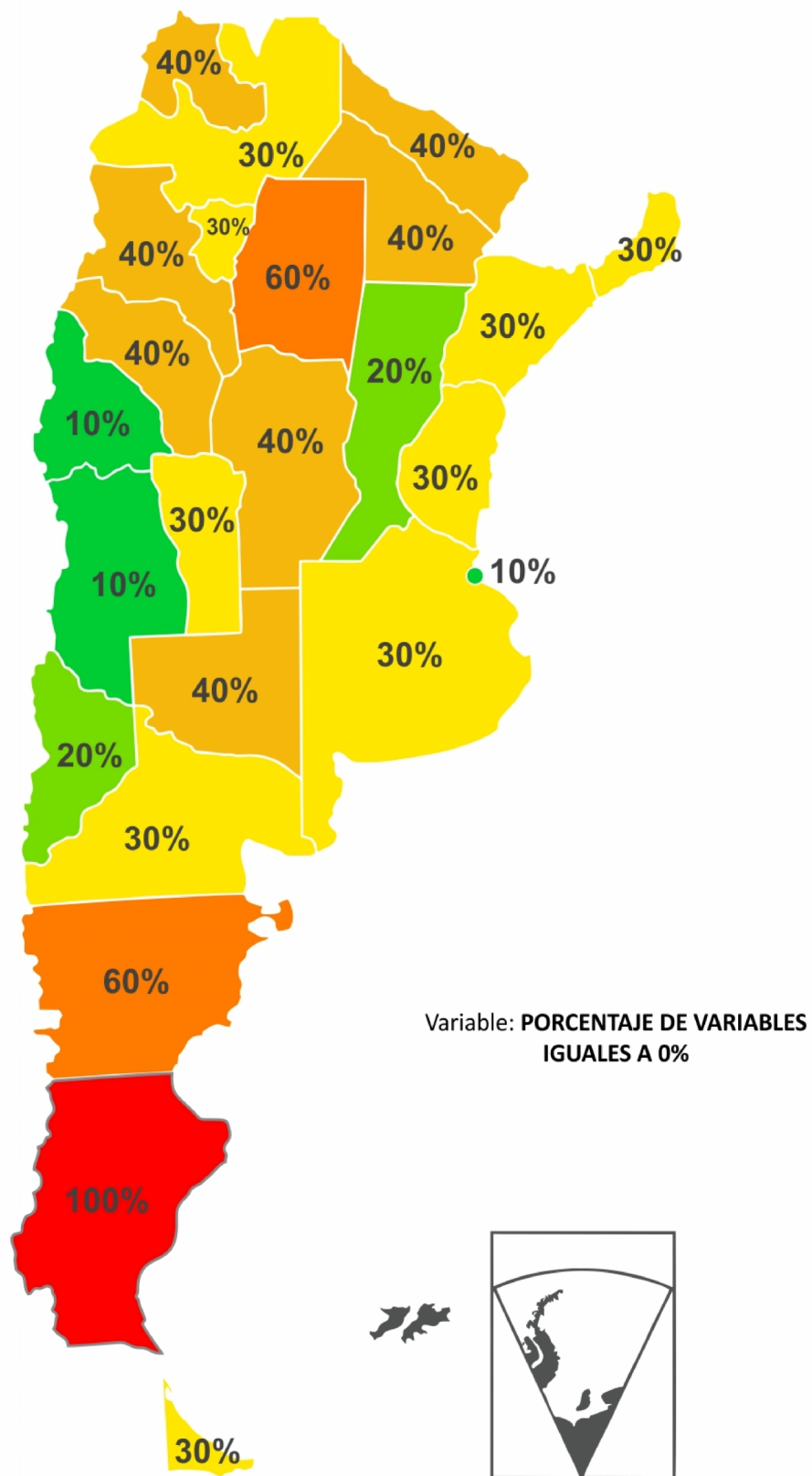
Gráfico 8. Porcentaje de Variables iguales a 0% por provincia



Fuente: elaboración propia en base a relevamiento realizado en septiembre de 2018

Por otro lado, al referenciarlos geográficamente se obtiene el siguiente mapa.

Mapa 4. Porcentaje de variables iguales a 0% en cada Índice provincial



Fuente: elaboración propia en base a relevamiento realizado en septiembre de 2018

Lectura comprensiva

Para finalizar el apartado, la lectura comprensiva del valor del Índice; la brecha de variables que contenga; y la cantidad de variables desarrolladas, habla de algunos “casos de éxito”. Estos casos toman como referencia aquellos que tenían buena relación, valor del índice-brecha entre variables, para agregar a dicha relación el juego con el grado de desarrollo de las mismas. Los casos a destacar son: Ciudad de Buenos Aires; Neuquén; y San Juan (todas con un 80% o más de variables desarrolladas; poca brecha entre variables, y valores de Índice de transparencia superiores al promedio del grupo). Merece también mención el caso de la Provincia de Tierra del Fuego, Misiones y Río Negro con un 70% de variables desarrolladas; y buena relación entre el valor del índice y la brecha de sus variables.

Córdoba; Jujuy y La Rioja dejarían de pertenecer al grupo de casos destacables por tener sólo un 60% de sus variables desarrolladas.

En cambio, Salta y Corrientes han demostrado tener un bajo valor del Índice, y altísima brecha entre sus variables –ya expuestos-, resultado que se matiza si se tiene en cuenta que sólo el 30% de sus variables es igual a 0%.

En cambio, quedaron ubicadas en una posición desfavorable Chubut y Santiago del Estero ya que gran parte de sus Índices contienen variables iguales a 0% (el 60%) y dichos valores tienen entre sí una relación que podría definirse como “regular”.

A continuación, se detallan los resultados en una tabla –y se destacan los casos señalados-.

Tabla 12. Lectura comprensiva del valor del Índice; la brecha de variables que contenga; y la cantidad de variables desarrolladas

Provincia	Relación entre los valores del Índice y la Brecha de sus variables	Porcentaje de variables iguales a 0%
Capital Federal	Muy buena	10%
Mendoza	Regular	10%
San Juan	Muy buena	10%
Neuquén	Muy buena	20%
Santa Fe	Regular	20%
Buenos Aires	Regular	30%
Corrientes	Muy mala	30%
Entre Ríos	Regular	30%
Misiones	Muy buena	30%
Río Negro	Muy buena	30%
Salta	Muy mala	30%

San Luis	Regular	30%
Tierra del Fuego	Muy buena	30%
Tucumán	Regular	30%
Catamarca	Regular	40%
Chaco	Regular	40%
Córdoba	Muy buena	40%
Formosa	Regular	40%
Jujuy	Muy buena	40%
La Pampa	Regular	40%
La Rioja	Muy buena	40%
Chubut	Regular	60%
Santiago del Estero	Regular	60%
Santa Cruz	no tiene sitio	100%

Fuente: elaboración propia en base a relevamiento realizado en septiembre de 2018

Comportamiento de los Indicadores

Para realizar el análisis se listó cada uno de los 106 Indicadores que componen el Índice, ordenados de menor a mayor según su Presencia en los sitios web analizados.

Tabla 13. Valores de Indicadores

Nº	Indicador	Presencia en los sitios web analizados
1	1.10. Estadísticas de la actual legislatura (número y porcentajes de iniciativas presentadas, aprobadas, pendientes, etcétera)	0%
2	3.5. Base de datos de los dictámenes de las comisiones	0%
3	3.12. Glosario de términos parlamentarios	0%
4	4.4. Integración del órgano de dirección del Congreso (junta de coordinación política, gran comisión o comisión de gobierno, etcétera)	0%
5	4.5. Agenda de reuniones y actividades del órgano de gobierno (mesa directiva y/o junta de coordinación)	0%
6	4.6. Discursos y participaciones relevantes del presidente del Congreso	0%
7	6.5. Listado de servidores públicos y empleados asignados a las comisiones	0%
8	6.6. Nombre y currículum del secretario técnico	0%
9	6.7. Presupuesto (o techo presupuestal) de la comisión	0%
10	6.8. Informes de la comisión presentados al Pleno o a los órganos de gobierno	0%
11	7.1. Directorio de servidores públicos	0%
12	7.2. Perfil de puestos	0%
13	7.3. Remuneración mensual de servidores públicos	0%
14	7.4. Gastos: viáticos, representación y alimentación	0%
15	7.5. Relación de bienes a nombre del Congreso	0%
16	7.6. Domicilio e integración del comité de transparencia	0%

17	7.12. Domicilio, teléfonos, horario y correo electrónico de la oficina de acceso a la información	0%
18	8.1. Listado de publicaciones del Congreso	0%
19	8.2. Información sobre cómo pueden obtenerse electrónicamente las publicaciones (versión pdf)	0%
20	9.2. Síntesis curricular del auditor o contador mayor	0%
21	9.4. Auditorías concluidas	0%
22	9.5. Remuneración mensual de servidores públicos	0%
23	1.16. Diagrama de la estructura administrativa de la legislatura (direcciones y departamentos)	3%
24	2.2. Resultados de la elección previa por distrito y por partido	3%
25	3.11. Acceso a comunicaciones del Ejecutivo dirigidas al Legislativo y viceversa, o a las preguntas parlamentarias	3%
26	4.2. Descripción de poderes y facultades de la mesa directiva del Congreso	3%
27	5.4. Listado de miembros por tipo de elección (mayoría o representación)	3%
28	5.9. Sentido del voto individual de cada diputado en las votaciones de decretos del Pleno	3%
29	6.3. Actas de sesiones de comisión	3%
30	6.4. Registro de asistencias a sesiones de comisión	3%
31	7.8. Convenios y contratos	3%
32	7.9. Resultados de auditorías internas	3%
33	7.10. Micrositio de la contraloría interna	3%
34	7.11. Información de proveedor, contratista, montos y plazos de entrega	3%
35	7.13. Informes de transparencia	3%
36	9.1. Estructura orgánica y directorio	3%
37	10.5. Foros de discusión abiertos	3%
38	10.6. Encuestas de opinión	3%
39	10.8. Opciones en otros idiomas (lenguas nativas o en inglés)	3%
40	10.11. Keyword index o índice por palabras clave	3%
41	10.13. Mapa del sitio	3%
42	10.16. Opciones para discapacitados visuales	3%
43	1.3. Gaceta parlamentaria	6%
44	1.9. Etapas del procedimiento legislativo	6%
45	2.1. Explicación sobre el mecanismo de elección de los diputados (sistema electoral, número de distritos, requisitos para ser electo diputado, etcétera)	6%
46	3.1. Esquema gráfico que explique las etapas del procedimiento legislativo	6%
47	3.6. Base de datos de las votaciones del Pleno (sentido del voto de cada diputado en cada decreto)	6%
48	3.7. Versiones estenográficas de las comparecencias de funcionarios	6%
49	4.7. Listado de anteriores presidentes del Congreso	6%
50	5.8. Vínculo (link) a las participaciones de cada diputado en el Pleno desde el micrositio del diputado	6%
51	5.10. Salario y otros apoyos económicos que reciben los legisladores	6%
52	7.7. Dictámenes de la cuenta pública	6%
53	8.3. Servicio de compra o solicitud de publicaciones del Congreso	6%
54	9.3. Marco normativo	6%
55	9.6. Dictámenes de la cuenta pública	6%
56	10.4. Suscripción a algún boletín informativo	6%
57	1.8. Funciones y/o facultades del Congreso	9%

58	3.9. Apartado especial con información detallada del presupuesto y leyes de ingresos	9%
59	6.9. Programa de trabajo de la comisión	9%
60	6.11. Agenda de actividades de las comisiones	9%
61	10.10. Sección de FAQ o preguntas más comunes	9%
62	2.5. Texto de la ley o código electoral	13%
63	3.4. Estatus de las iniciativas presentadas en la actual legislatura (aprobada, publicada, pendiente en comisiones, etcétera), con especificación de tema, título, iniciador de origen, fecha de presentación, etcétera	13%
64	10.12. Anuncio o página de vacantes para empleos en el Poder Legislativo	13%
65	5.6. Lista de integrantes de legislaturas anteriores	16%
66	10.9. Sección de novedades	16%
67	1.17. Información para visitantes (horarios, requisitos, visitas guiadas, etcétera)	19%
68	1.18. Información para el acceso a los archivos históricos y biblioteca de la legislatura	19%
69	10.2. Vínculos a otras legislaturas estatales	19%
70	1.15. Nombre y currículum del secretario general, oficial mayor o secretario de servicios parlamentarios	22%
71	3.14. Archivo histórico en audio y video de sesiones de la actual legislatura	22%
72	4.3. Nombres y datos de los vicepresidentes y secretarios de la mesa directiva	22%
73	6.10. Página de comentarios o correo electrónico para comunicarse con el presidente de la comisión	22%
74	10.14. Opción de text only version	25%
75	1.11. Breve historia de la Cámara de Diputados	31%
76	1.13. Guía del edificio del Congreso (fotos del Pleno y salones).	31%
77	1.14. Diagrama o gráfica de cómo están sentados (repartición de curules) en el Pleno	31%
78	4.8. Página de comentarios o correo electrónico para comunicarse con el presidente del Congreso	31%
79	10.3. Herramienta de comentarios al webmaster sobre el sitio	31%
80	1.6. Orden del día de sesiones	34%
81	1.12. Comunicados y boletines de prensa	38%
82	2.3. Integración y estructura de los grupos parlamentarios (nombre del coordinador y de los vicecoordinadores, donde haya)	38%
83	3.2. Agenda legislativa o temas en discusión por la legislatura en el actual o más reciente periodo de sesiones	38%
84	3.13. Tecnología para la transmisión de las sesiones del Pleno en vivo (audio y video) por Internet	41%
85	4.1. Biografía o reseña curricular del presidente de la Cámara	41%
86	5.2. Páginas personales o micrositos de cada diputado	44%
87	10.1. Vínculos (links) a los poderes Ejecutivo y Judicial	44%
88	2.4. Edad, género y profesión de todos los legisladores	50%
89	2.6. Páginas o micrositos de los grupos parlamentarios	50%
90	3.10. Versiones estenográficas de los debates del Pleno de la actual legislatura	50%
91	5.7. Biografía o resumen curricular con fotografía de todos los diputados	56%
92	6.1. Micrositos de la totalidad de comisiones	56%
93	1.4. Diario de debates	59%
94	5.3. Listado de miembros agrupados por partido político	59%
95	10.7. Información de contacto con diputados accesible	59%
96	1.7. Constitución de la República	66%
97	3.8. Decretos, reformas y leyes aprobadas en al menos dos legislaturas previas	66%
98	5.5. Teléfono, correo electrónico y domicilio de o cina de cada diputado	66%

99	1.5. Ley orgánica y reglamento interno	69%
100	1.19. Vínculo a las leyes vigentes	69%
101	5.1. Listado de todos los miembros de la legislatura, que señale su distrito o circunscripción, partido político y comisiones a las que pertenece	69%
102	3.3. Base de datos con buscador de los decretos aprobados por la actual legislatura	72%
103	6.2. Listado de miembros de la comisión	72%
104	1.2. Integración de comisiones	88%
105	1.1. Integración de la legislatura	94%
106	10.15. No se requiere de ningún software	97%

Fuente: elaboración propia en base a relevamiento realizado en septiembre de 2018

Este es el máximo nivel de desagregación del análisis. Según los resultados obtenidos, el Indicador N°106 “No se requiere de ningún software” estuvo presente en el 97% de los casos estudiados, mientras que el Indicador N°1 “Estadísticas de la actual legislatura” no apareció en ningún sitio web analizado.

Como se dijo más arriba el valor del Índice de Transparencia para el conjunto es bajo (0,2); como también lo es –lógicamente- el grado de cumplimiento de las Variables (con valores entre 1,6 y 36,5). Los mismos resultados se verificaron al cuantificar la presencia en los sitios web de los indicadores. En la siguiente tabla se agruparon los resultados según el porcentaje alcanzado.

Tabla 14. Agrupamiento de Valores de Indicadores

Porcentaje alcanzado	Presencia de los Indicadores en los sitios web analizados
0%	21%
entre 1 y 10%	37%
entre 11% y 20%	8%
entre 21% y 30%	5%
entre 31% y 40%	8%
entre 41% y 50%	7%
entre 51% y 60%	5%
entre 61% y 70%	6%
entre 71% y 80%	2%
entre 81% y 90%	1%
entre 91% y 100%	2%
Total	100%

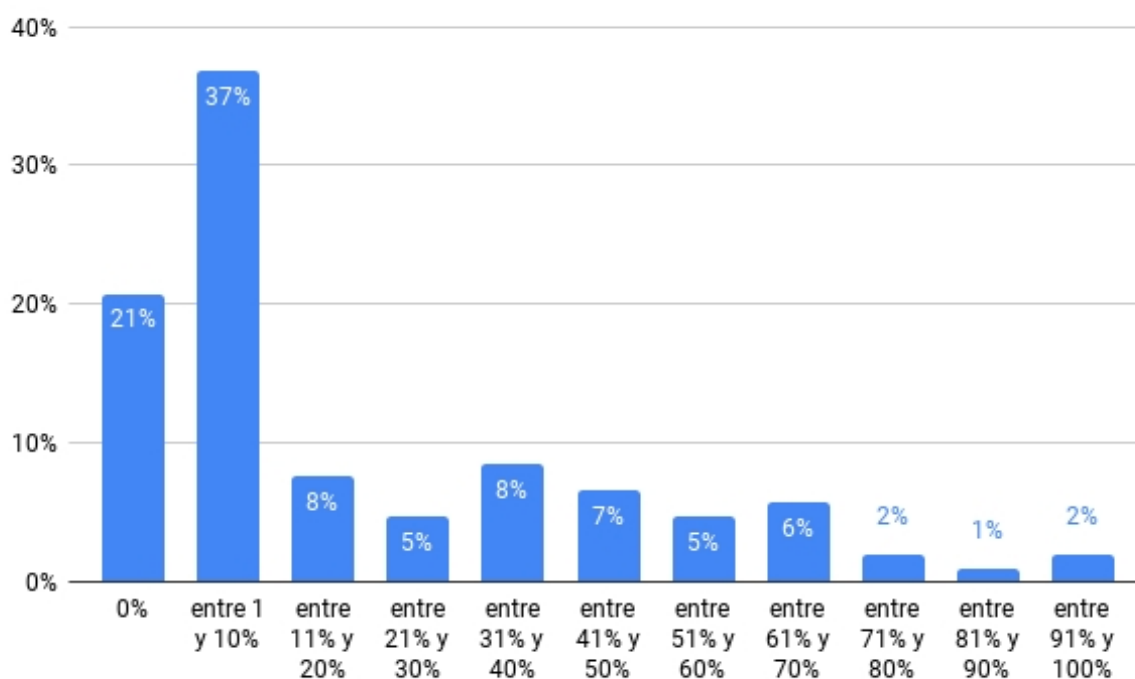
Fuente: elaboración propia en base a relevamiento realizado en septiembre de 2018

Entre las primeras observaciones se advirtió el hecho de que el 21% del total de Indicadores que componen el Índice de Transparencia tienen un cumplimiento igual a cero, es decir, no

aparecen en ningún sitio web analizado. Luego, el 37% de los Indicadores alcanzaron a una cantidad de sitios que va del 1% al 10%.

Se observaron entonces dos cuestiones. Por un lado, el 58% de todos los Indicadores sólo impactó en menos del 10% de los sitios analizados. Por otro lado, el grupo de Indicadores con resultados mayores al 50% está compuesto sólo por el 16% del total de Indicadores del Índice. Gráficamente los resultados de la tabla se podrían representar de la siguiente manera.

Gráfico 9. Agrupamiento de valores de Indicadores



Fuente: elaboración propia en base a relevamiento realizado en septiembre de 2018

Ahora bien, después de apreciar la gran concentración de Indicadores que poseen valores bajos, es relevante sistematizar a qué Variables pertenecen. El análisis arrojó la siguiente tabla.

Tabla 15. Composición de Variables que poseen Indicadores con grado de cumplimiento igual a 0%

Variable	Porcentaje de la variable compuesta por Indicadores iguales a 0%
Sistema electoral y de partidos	0%
Legisladores	0%
Retroalimentación, diseño e instrumentos avanzados	0%

Información general	5%
Procedimiento legislativo	9%
Publicaciones	9%
Órganos de dirección	14%
Micrositio del órgano de fiscalización (contaduría mayor de hacienda, órgano de fiscalización, etcétera)	14%
Órganos legislativos internos	18%
Transparencia administrativa (en la página de transparencia)	32%
Total	100%

Fuente: elaboración propia en base a relevamiento realizado en septiembre de 2018

Como se puede apreciar en la Tabla 15, la variable “Transparencia Administrativa” posee un 32% de indicadores sin desarrollar iguales a "0". Esto coincide con el escaso desarrollo que había arrojado el valor de dicha variable (la más baja de todas con 1,68%). Por el contrario, todos los Indicadores que componen las variables “Sistema electoral y de partidos”; “Legisladores” y “Retroalimentación, diseño e instrumentos avanzados” están fuera del grupo del 0%.

Por otro lado, el grupo de indicadores con una presencia mayor al 50% está compuesto por las siguientes variables.

Tabla 16. Composición de Variables que poseen Indicadores con grado de cumplimiento superior a 50%

Variable	Porcentaje de la variable compuesta por Indicadores mayores a 50%
Sistema electoral y de partidos	0%
Órganos de dirección	0%
Transparencia administrativa (en la página de transparencia)	0%
Publicaciones	0%
Micrositio del órgano de fiscalización	0%
Procedimiento legislativo	13%
Órganos legislativos internos	13%
Retroalimentación, diseño e instrumentos avanzados	13%
Legisladores	25%
Información general	38%
Total	100%

Fuente: elaboración propia en base a relevamiento realizado en septiembre de 2018

La Tabla 16 muestra que el 38% de los Indicadores que estuvieron presentes en más del 50% de los casos analizados pertenecen a la variable “Información general”. En otro extremo, ninguno de los Indicadores que conforman las variables “Sistema electoral y de partidos”;

“Órganos de dirección”; “Transparencia administrativa (en la página de transparencia)”;
“Publicaciones”; “Micrositio del órgano de fiscalización” superó el 50%.

Por otro lado, los Indicadores “Integración de la legislatura” y “No se requiere de ningún software” –sólo dos de un total de 106- pertenecientes a las Variables “Información general” y “Retroalimentación, diseño e instrumentos avanzados” respectivamente son los únicos que aparecieron en más del 90% de los casos estudiados por lo que, prácticamente, son los únicos que se encontraron en todos los sitios web analizados.

Transparencia y diseño institucional legislativo

Luego de obtener el valor del Índice para cada provincia y analizar el comportamiento de sus variables e indicadores se consideró oportuno explorar –sin explicarlo porque no es el objeto de este trabajo- qué valores de índice presentan los sitios web de las Legislaturas y qué características institucionales tienen las mismas -según Tipo de renovación; Cantidad de legisladores y cantidad de cámaras en base a los datos sobre estructura del Poder Legislativo considerados por el Observatorio Electoral Argentino de (Cippec)-. A continuación se citan los datos referidos.

Tabla 17. Transparencia y diseño institucional legislativo

Provincia	Propias del Índice		Diseño institucional		
	Relación entre los valores del Índice y la Brecha de sus variables	% variables iguales a 0%	Tipo de renovación	Cantidad de legisladores	Cantidad de cámaras que componen cada legislatura
Capital Federal	Muy buena	10%	Medio término	Numerosas	Unicameral
Mendoza	Regular	10%	Medio término	Numerosas	Bicameral
San Juan	Muy buena	10%	Completa	Poco numerosas	Unicameral
Neuquén	Muy buena	20%	Completa	Poco numerosas	Unicameral
Santa Fe	Regular	20%	Completa	Numerosas	Bicameral
Buenos Aires	Regular	30%	Medio término	Numerosas	Bicameral
Corrientes	Muy mala	30%	Medio término	Poco numerosas	Bicameral
Entre Ríos	Regular	30%	Completa	Poco numerosas	Bicameral
Misiones	Muy buena	30%	Medio término	Poco numerosas	Unicameral
Río Negro	Muy buena	30%	Completa	Poco numerosas	Unicameral
Salta	Muy mala	30%	Medio término	Numerosas	Bicameral
San Luis	Regular	30%	Medio término	Poco	Bicameral

				numerosas	
Tierra del Fuego	Muy buena	30%	Completa	Poco numerosas	Unicameral
Tucumán	Regular	30%	Completa	Poco numerosas	Unicameral
Catamarca	Regular	40%	Medio término	Numerosas	Bicameral
Chaco	Regular	40%	Medio término	Poco numerosas	Unicameral
Córdoba	Muy buena	40%	Completa	Numerosas	Unicameral
Formosa	Regular	40%	Medio término	Poco numerosas	Unicameral
Jujuy	Muy buena	40%	Medio término	Poco numerosas	Unicameral
La Pampa	Regular	40%	Completa	Poco numerosas	Unicameral
La Rioja	Muy buena	40%	Medio término	Poco numerosas	Unicameral
Chubut	Regular	60%	Completa	Poco numerosas	Unicameral
Santiago del Estero	Regular	60%	Completa	Poco numerosas	Unicameral
Santa Cruz	No tiene sitio	100%	Completa	Poco numerosas	Unicameral

Fuente: elaboración propia en base a relevamiento realizado en septiembre de 2018

Tipo de renovación (de medio término o mandato completo)

Lo primero que se observó es que el 50% de las Legislaturas analizadas se renueva por mitades, dejando el resto a las asambleas de renovación completa.

En el siguiente cuadro lista el índice según el tipo de renovación de las legislaturas.

Tabla 18. Cumplimiento de indicadores de transparencia y tipo de renovación

Tipo de renovación	Provincia	Índice de Transparencia y Accesibilidad a la Información Parlamentaria (ITAIP)
Completa	Santa Cruz	0
	Santiago del Estero	0,08
	Chubut	0,14
	La Pampa	0,18
	Córdoba	0,21
	Río Negro	0,22
	Neuquén	0,24
	Santa Fe	0,24
	San Juan	0,25
	Tierra del Fuego	0,25
	Entre Ríos	0,28
	Tucumán	0,28
	Medio término	Catamarca
San Luis		0,12
Corrientes		0,17
Chaco		0,18

	Salta	0,18
	Formosa	0,2
	Jujuy	0,23
	La Rioja	0,23
	Mendoza	0,26
	Misiones	0,26
	Buenos Aires	0,27
	Capital Federal	0,38

Fuente: elaboración propia en base a relevamiento realizado en septiembre de 2018 e información publicada por el Observatorio electoral de CIPPEC

Los resultados indicaron que el grupo de Legislaturas más opacas –con un índice inferior a 0,02- está mayormente compuesto por Asambleas cuya renovación es de “Medio término”.

En el otro extremo, el grupo de Legislaturas cuyo Índice supera a 0,02 está compuesto mayormente por Asambleas con renovación de tipo “Completa”.

A continuación, se detallan las provincias según el reordenamiento que resulta del cruce de los valores del índice y el tipo de renovación de la cámara.

Tabla 19. Legislaturas según Tipo de renovación y Valor del Índice de Transparencia

Tipo de renovación	Valor del Índice de transparencia	
	Menor a 0,02	Mayor a 0,02
Completa	Santa Cruz Santiago del Estero Chubut La Pampa	Córdoba Río Negro Neuquén Santa Fe San Juan Tierra del Fuego Entre Ríos Tucumán
Medio término	Catamarca San Luis Corrientes Chaco Salta Formosa	Jujuy La Rioja Mendoza Misiones Buenos Aires Capital Federal

Fuente: elaboración propia en base a relevamiento realizado en septiembre de 2018 e información publicada por el Observatorio electoral de CIPPEC

Se reparó también en que cuatro de las seis provincias, que habían mostrado buenos desempeños en cuanto a la construcción de sus Índices, están dentro del grupo de las instituciones cuya renovación es completa.

Cantidad de representantes

En el siguiente cuadro se expone tanto el grado de cumplimiento del Índice de transparencia

como el número de representantes que componen las Legislaturas provinciales.

Tabla 20. Cumplimiento de indicadores de transparencia y cantidad de legisladores

Tipo	Provincia	Cantidad de legisladores	Índice de Transparencia y Accesibilidad a la Información Parlamentaria (ITAIP)
Poco numerosas	Tierra del Fuego	15	0,28
	Santa Cruz	24	0
	Chubut	27	0,14
	Formosa	30	0,2
	La Pampa	30	0,18
	Chaco	32	0,18
	Neuquén	35	0,24
	La Rioja	36	0,23
	San Juan	36	0,25
	Misiones	40	0,26
	Santiago del Estero	40	0,08
	Corrientes	45	0,17
	Río Negro	46	0,22
	Jujuy	48	0,23
	Tucumán	49	0,25
	Entre Ríos	51	0,28
San Luis	52	0,12	
Numerosas	Catamarca	57	0,08
	Capital Federal	60	0,38
	Santa Fe	69	0,24
	Córdoba	70	0,21
	Salta	83	0,18
	Mendoza	126	0,26
	Buenos Aires	138	0,27

Fuente: elaboración propia en base a relevamiento realizado en septiembre de 2018 e información publicada por el Observatorio electoral de CIPPEC

El primer dato que surge a la luz es que el 70% de las Legislaturas están compuestas por un número menor a 52 representantes.

Tal preeminencia tuvo su correlato en el Índice, ya que en ambos casos (Legislaturas opacas o transparentes) predominan las asambleas poco numerosas –con menos de 52 representantes–.

A continuación, se detallaron las provincias según el reordenamiento que resulta del cruce de los valores del índice y la cantidad de representantes.

Tabla 21. Legislaturas según Cantidad de legisladores y Valor del Índice de Transparencia

Tipo	Menor a 0,02	Mayor a 0,02
Numerosas	Catamarca Salta	Capital Federal Santa Fe Mendoza Buenos Aires Córdoba

Poco numerosas	Formosa Santa Cruz Chubut La Pampa Chaco Santiago del Estero Corrientes San Luis	Tierra del Fuego Neuquén La Rioja San Juan Misiones Río Negro Jujuy Tucumán Entre Ríos
----------------	-------------------------------------------------------------------------------------------------------	---------------------------------------------------------------------------------------------------------------------------------------------------

Fuente: elaboración propia en base a relevamiento realizado en septiembre de 2018 e información publicada por el Observatorio electoral de CIPPEC

Se observó también que cinco de las seis provincias que habían mostrado buenos desempeños en cuanto a la construcción de sus Índices, están dentro del grupo de las instituciones “Poco numerosas”.

Cantidad de cámaras

El 33% de las provincias poseen un Poder Legislativo conformado por dos instancias: Cámara de Diputados y Senadores, el resto (66%) sólo poseen Cámara de Diputados.

El dato no es menor ya que las legislaturas bicamerales duplican el número de sitios web a analizar y también presentan la posibilidad de que una misma institución posea grados asimétricos en la transparencia –cuando una de las cámaras tiene “un sitio web mejor” en términos del Índice utilizado que la otra.

Luego del análisis, se reparó que las legislaturas Unicamerales superaron en número a las bicamerales y, a la vez, aparecieron como predominantes tanto el grupo de las legislaturas “opacas” como el de las más “nítidas”.

Para mayor detalle en el siguiente cuadro se expone, tanto el grado de cumplimiento de indicadores de transparencia como el número de cámaras que componen las Legislaturas provinciales.

Tabla 22. Cumplimiento de indicadores de transparencia y cantidad de cámaras que componen la Legislatura

Cantidad de cámaras que componen cada legislatura	Provincia	Índice de Transparencia y Accesibilidad a la Información Parlamentaria (ITAIP)
Bicameral	Buenos Aires	0,27
	Catamarca	0,08
	Corrientes	0,17
	Entre Ríos	0,28
	Mendoza	0,26
	Salta	0,18
	San Luis	0,12

	Santa Fe	0,24
Unicameral	Capital Federal	0,38
	Chaco	0,18
	Chubut	0,14
	Córdoba	0,21
	Formosa	0,20
	Jujuy	0,23
	La Pampa	0,18
	La Rioja	0,23
	Misiones	0,26
	Neuquén	0,24
	Río Negro	0,22
	San Juan	0,25
	Santa Cruz	0,00
	Santiago del Estero	0,08
	Tierra del Fuego	0,25
	Tucumán	0,28

Fuente: elaboración propia en base a relevamiento realizado en septiembre de 2018 e información publicada por el Observatorio electoral de CIPPEC

A continuación, se detallaron las provincias según el reordenamiento que resulta del cruce de los valores del índice y la cantidad de cámaras.

Tabla 23. Legislaturas según Cantidad de Cámaras y Valor del Índice de Transparencia

Tipo	Menor a 0,02	Mayor a 0,02
Bicameral	Catamarca Corrientes Salta San Luis	Buenos Aires Entre Ríos Mendoza Santa Fe
Unicameral	Chaco Chubut La Pampa Santa Cruz Santiago del Estero Formosa	Capital Federal Córdoba Jujuy La Rioja Misiones Neuquén Río Negro San Juan Tierra del Fuego Tucumán

Fuente: elaboración propia en base a relevamiento realizado en septiembre de 2018 e información publicada por el Observatorio electoral de CIPPEC

Se advirtió que todas las provincias que habían mostrado buenos desempeños en cuanto a la construcción de sus Índices, están dentro del grupo de las instituciones “Unicamerales”.

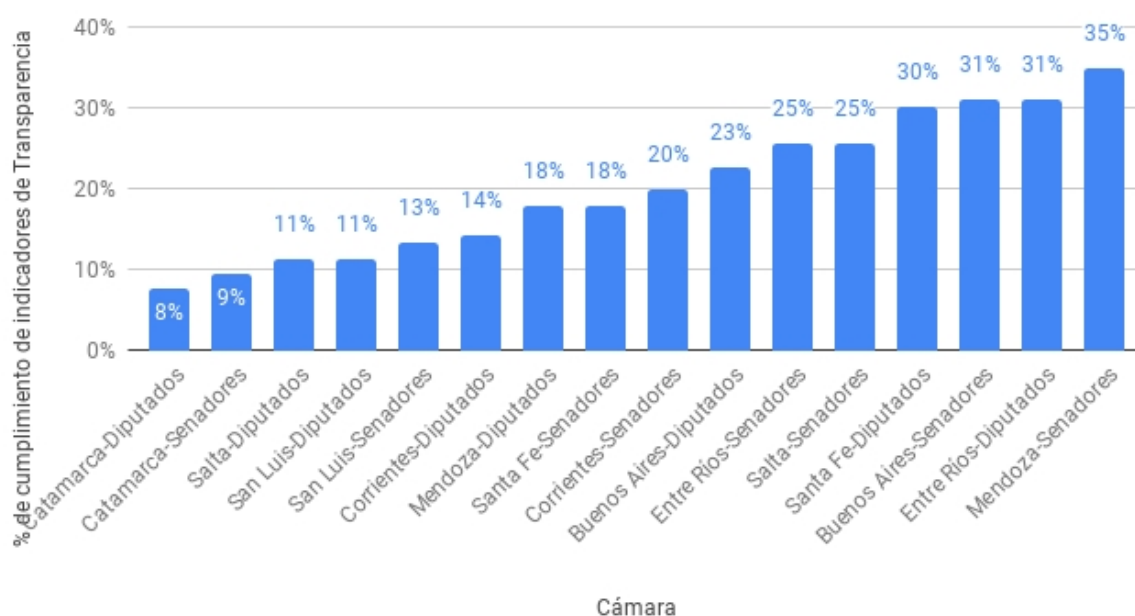
Transparencia en Legislaturas bicamerales

Las legislaturas bicamerales son Buenos Aires; Catamarca; Corrientes; Entre Ríos; Mendoza;

Salta; San Luis; y Santa Fe. Es oportuno analizar los valores de Índice que cada una de las cámaras alcanza dentro de una misma Legislatura, cuál sería la brecha entre ellos y qué legislatura tendrá valores más dispares.

Se observó que la cámara con mayor porcentaje del Indicador es la de Senadores de la Provincia de Mendoza; seguida por la Cámara de Diputados de Entre Ríos y la de Senadores de la Prov. de Buenos Aires. En otro extremo tuvieron bajos rendimientos las cámaras de Diputados y Senadores de Catamarca; y la de Diputados de Salta. A continuación se grafican los resultados.

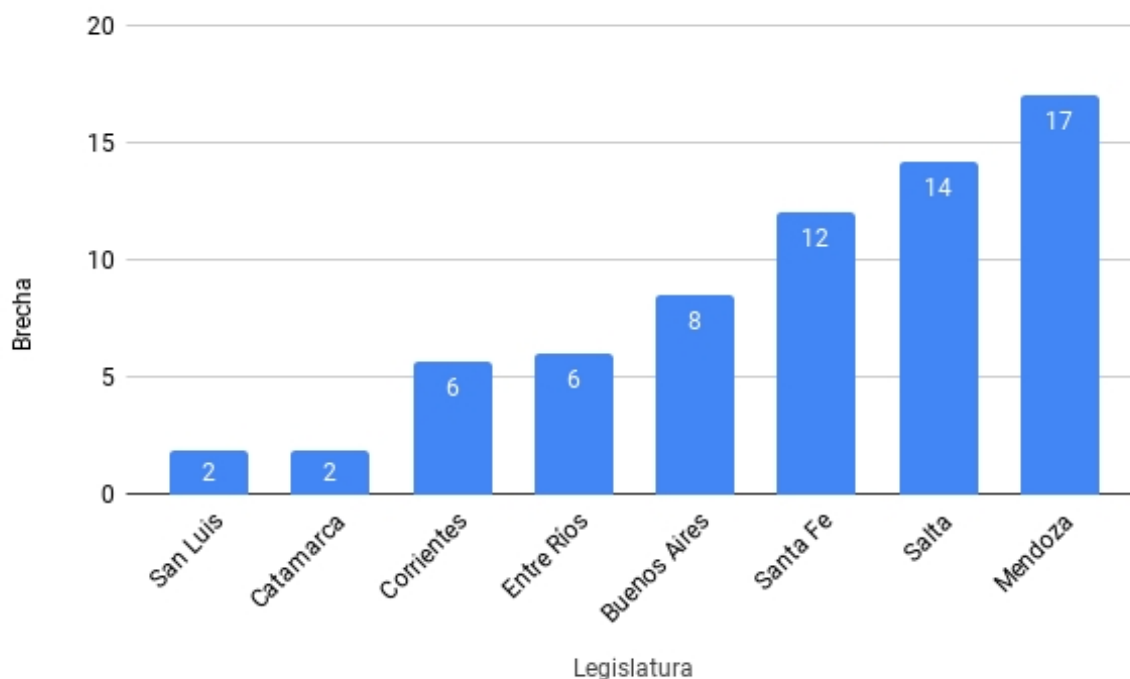
Gráfico 10. Porcentaje de cumplimiento de indicadores de transparencia de cada Cámara



Fuente: elaboración propia en base a relevamiento realizado en septiembre de 2018

A la vez, se ordenó este subgrupo según la brecha de transparencia que separa a las cámaras de una misma institución, donde se observó que en algunos casos dicho valor supera los 10 puntos porcentuales, como se grafica a continuación.

Gráfico 11. Brecha de transparencia existente entre las cámaras de una misma legislatura (puntos porcentuales)



Fuente: elaboración propia en base a relevamiento realizado en septiembre de 2018

A partir de lo analizado se detectó que la legislatura mendocina fue la más dispar, seguida por Salta y Santa Fe. Por el contrario, las legislaturas que presentaron los valores más cercanos entre sus cámaras son San Luis y Catamarca.

A partir de estos datos se puede afirmar que las Legislaturas bicamerales no gestionan la transparencia como un todo, salvo en provincias como Catamarca o San Luis, que, como se estudió, presentan la menor brecha institucional entre ambas instancias. El caso extremo se vio representado por la Provincia de Mendoza, donde la cámara de senadores tiene un desarrollo más destacado que la de diputados.

Cabe mencionar también que la Legislatura mendocina, a pesar de su disparidad interna, mostró un alto grado de cumplimiento del indicador de transparencia (26%), en gran parte influido por el desempeño de su Cámara de Senadores. No sucede lo mismo en Catamarca donde, a pesar de un desarrollo parejo de ambas cámaras en lo que a transparencia se refiere, reveló en conjunto un desempeño muy bajo (8%) en cuanto al Índice de Transparencia.

Lectura comprensiva

Más arriba se señaló que las Legislaturas de las provincias de Tierra del Fuego; Río negro; Misiones; Neuquén San Juan y la Ciudad de Buenos Aires se destacan por los valores referidos al Índice de transparencia. A su vez son unicamerales; poco numerosas –salvo la Ciudad de Buenos Aires-; con renovación completa (4 casos) o de medio término (2 casos).

Por otro lado, las legislaturas de Chubut y Santiago del Estero, además de su mal desempeño en los términos del Índice de transparencia, compartieron tres características más: son unicamerales; poco numerosas, y su renovación está acompañada con la del Poder Ejecutivo. Una lectura comprensiva de transparencia; Tipo de renovación; Cantidad de legisladores y cantidad de cámaras que componen cada legislatura mostró que en general las Legislaturas que superan la media del Índice de Transparencia y Accesibilidad a la Información Parlamentaria (ITAIP) son Unicamerales, están compuestas por menos de 52 representantes –poco numerosas- y tienen renovación de mandatos en conjunto con los del Poder Ejecutivo.

Todas estas características fueron cumplidas por las legislaturas que expusieron desempeños destacados en cuanto a la relación del valor del Índice; la brecha de sus variables, y la cantidad de variables desarrolladas, a excepción de la Asamblea de la Ciudad de Buenos Aires que es Numerosa, con Mandatos de medio término; o Misiones, que también posee Mandatos de medio término, pero repitió las demás variables, que la mayoría registra en cuanto a cantidad de cámaras y representantes.

Por otro lado, las legislaturas con una relación regular entre los valores del Índice y la Brecha de sus variables y un alto porcentaje de variables iguales a 0%, también cumplieron con las características institucionales mencionadas más arriba.

Tabla 24. Características de las legislaturas que mostraron mejor desempeño

Relación entre valores del Índice y Brecha de sus variables	Legislatura	Índice de Transparencia y Accesibilidad a la Información Parlamentaria (ITAIP)	Porcentaje de variables iguales a 0%	Tipo de renovación	Cantidad de legisladores	Cantidad de cámaras que componen cada legislatura
Muy buena	Capital Federal	0,38	10%	Medio término	Numerosas	Unicameral
	San Juan	0,25	10%	Completa	Poco numerosas	Unicameral
	Neuquén	0,24	20%	Completa	Poco numerosas	Unicameral

	Misiones	0,26	30%	Medio término	Poco numerosas	Unicameral
	Río Negro	0,22	30%	Completa	Poco numerosas	Unicameral
	Tierra del Fuego	0,25	30%	Completa	Poco numerosas	Unicameral
Regular	Chubut	0,14	60%	Completa	Poco numerosas	Unicameral
	Santiago del Estero	0,08	60%	Completa	Poco numerosas	Unicameral

Fuente: elaboración propia en base a relevamiento realizado en septiembre de 2018 e información publicada por el Observatorio electoral de CIPPEC

Alcances y límites del Índice utilizado

Fortalezas

Entre las fortalezas del Índice se puede citar:

1. Su exhaustividad, ya que posee nada menos que 106 indicadores. De hecho, este Índice es uno de los más extensos de la literatura especializada disponible en castellano.
2. Su simpleza para el uso, debido a que la construcción del Índice se logra mediante el cálculo de indicadores dicotómicos, sin ponderaciones.
3. La presencia de indicadores clave, que interpelan verdaderamente a la transparencia como elemento estudiado. Entre ellos, *por sólo citar algunos*, y tomando lo propuesto por Canel (2017, pág. 197), encontramos los siguientes:

Tabla 25. Indicadores clave presentes en el Índice utilizado a partir de lo expuesto por Canel

Condición para la transparencia institucional	Indicador
Promover la visibilidad del proceso de toma de decisiones.	<p>3.4. Estatus de las iniciativas presentadas en la actual legislatura (aprobada, publicada, pendiente en comisiones, etcétera), con especificación de tema, título, iniciador de origen, fecha de presentación, etcétera</p> <p>3.5. Base de datos de los dictámenes de las comisiones</p> <p>3.6. Base de datos de las votaciones del Pleno (sentido del voto de cada diputado en cada decreto)</p> <p>5.9. Sentido del voto individual de cada diputado en las votaciones de decretos del Pleno</p> <p>6.4. Registro de asistencias a sesiones de comisión</p> <p>6.7. Presupuesto (o techo presupuestal) de la comisión</p> <p>6.9. Programa de trabajo de la comisión</p> <p>6.11. Agenda de actividades de las comisiones</p> <p>7.4. Gastos: viáticos, representación y alimentación</p> <p>7.11. Información de proveedor, contratista, montos y plazos de entrega</p> <p>7.13. Informes de transparencia</p> <p>9.6. Dictámenes de la cuenta pública</p>
Apertura hacia a los aportes ciudadanos.	<p>3.1. Esquema gráfico que explique las etapas del procedimiento legislativo</p> <p>3.12. Glosario de términos parlamentarios</p> <p>4.8. Página de comentarios o correo electrónico para comunicarse con el presidente del Congreso</p> <p>5.5. Teléfono, correo electrónico y domicilio de oficina de cada diputado</p> <p>6.10. Página de comentarios o correo electrónico para comunicarse con el presidente de la comisión</p>

	10.5. Foros de discusión abiertos
Ofrecer a sus públicos la mayor cantidad de opciones posibles.	<p>1.13. Guía del edificio del Congreso (fotos del Pleno y salones).</p> <p>1.17. Información para visitantes (horarios, requisitos, visitas guiadas, etcétera)</p> <p>1.18. Información para el acceso a los archivos históricos y biblioteca de la legislatura</p> <p>3.13. Tecnología para la transmisión de las sesiones del Pleno en vivo (audio y video) por Internet</p> <p>10.4. Suscripción a algún boletín informativo</p> <p>10.8. Opciones en otros idiomas (lenguas nativas o en inglés)</p> <p>10.14. Opción de <i>text only versión</i></p> <p>10.15. No se requiere de ningún software</p> <p>10.16. Opciones para discapacitados visuales</p>
Cooperar con otras organizaciones para alcanzar objetivos comunes que beneficien a todos.	<p>10.1. Vínculos (<i>links</i>) a los poderes Ejecutivo y Judicial</p> <p>10.2. Vínculos a otras legislaturas estatales</p>

Fuente: elaboración propia

Debilidades

Entre las debilidades de la herramienta utilizada se puede citar:

1. Su exhaustividad, ya que, aunque también se entiende como fortaleza, se consideró que el análisis de 106 indicadores en simultáneo no es práctico, cuando el universo a estudiar supera cierta cantidad de sitios web.
2. La ausencia de la ponderación de herramientas para la visualización de datos. Se ha observado que el índice busca detectar la presencia de cierta información; pero no analiza si cada página, además de la información, brinda conocimiento. Así, se observó con preocupación que, incluso un alto grado de cumplimiento del Índice planteado como está, conlleve paradójicamente a la desinformación, si el ciudadano no cuenta con potentes herramientas de visualización de datos on line.
3. Siguiendo lo dicho por la Unión Interparlamentaria en su informe “Directrices para el contenido y la estructura de sitios web parlamentarios” publicado en el año (2009), la ausencia de un indicador que dé cuenta de la participación de las mujeres.
4. La ausencia de las Redes sociales. Durante el trabajo de campo se detectó que algunas cuestiones que no están plasmadas en la web, sí lo están en las distintas redes sociales (Twitter más que ninguna), que poseen los organismos analizados. Faltaría agregar entonces un indicador en la variable “Retroalimentación, diseño e

instrumentos avanzados”, por ej., que explore la presencia o no de una red social en el circuito de la transparencia. De esta manera quedaría abierta una posibilidad para explicar, en esfuerzos posteriores, dónde podrían estar desarrollándose los indicadores ausentes en la web, por ej.

Buenas prácticas identificadas en los sitios web

Se sistematizó qué características reúnen los sitios web que se destacaron por sobre los demás. A continuación, un detalle –no exhaustivo- por provincia:

Neuquén: el sitio web de esta institución ha perdido encanto a lo largo de la escritura de esta tesis. Su diseño se ha complejizado hacia la publicación indiscriminada de información. Se destaca el acceso rápido al sistema de contrataciones públicas, la búsqueda de leyes, y las partes de la institución.

Río Negro: tal vez el diseño de la web no sea su fuerte, sin embargo, se destaca por la publicación de la agenda histórica de las reuniones de comisiones con todos los temas tratados.

Tierra del Fuego: se valora la visibilidad dada al acceso a la declaración jurada del Vicegobernador. Se destaca que este dato prácticamente no está publicado en otras legislaturas, y si lo está se encuentra de una manera poco visible. También se puede destacar de este sitio la facilidad para el acceso a los datos sobre las licitaciones públicas. En contra de este sitio podríamos mencionar su diseño visual poco atractivo.

Misiones: con un diseño ordenado, que desarrolla tanto la imagen como la opción de navegación guiada por texto, este sitio web pone rápidamente al alcance de la vista la mínima información necesaria relativa a la transparencia. También pueden consultarse los proyectos presentados por cada diputado, cosa que en no muchas otras webs sucede.

San Juan: diseño atractivo y fácil acceso a información no publicada en la mayoría de los sitios web. Así, esta legislatura se destaca por publicar de manera amigable la composición de los bloques partidarios, las comisiones, sus agendas, las licitaciones, la y la evolución presupuestaria –algo prácticamente inédito a nivel interprovincial-. Además, cada legislador tiene al menos un mail de contacto.

Ciudad de Buenos Aires: sin duda el sitio mejor desarrollado y que se destaca. No descuida ni la imagen, ni la opción de navegación por texto –algo que la mayoría de los sitios no posee-. El sitio web se distingue por sobre los demás, debido a la claridad con que se puede consultar toda la información referida a temas como el estado de las licitaciones, los proyectos presentados por diputados o la agenda del pleno.

CAPITULO V

Conclusiones

Este trabajo se propuso identificar el grado de transparencia legislativa que las asambleas provinciales de nuestro país comunican vía web. Si bien existen reportes a nivel nacional sobre transparencia, –la mayoría hechos por organizaciones de la sociedad civil- es un campo para la investigación académica aún en desarrollo por lo que merece mayores esfuerzos tanto en la estudio, como en la puesta en práctica de lineamientos que confluyan hacia instituciones públicas con una mejor y mayor rendición de cuentas.

Como se apreció, el nivel de transparencia global que exhibieron las legislaturas en general es escaso (0,2). Incluso es bajo el nivel que alcanza la legislatura con mejor desempeño – ciudad de Buenos Aires- con un 0,38. Lo analizado da cuenta de una exigua comunicación vía web, al punto de que hubo una legislatura a la que no se le encontró sitio web propio, al momento de realizar el relevamiento.

Quizá una primera respuesta para tan bajo desempeño, sea el nulo cumplimiento de las variables “Transparencia administrativa”⁸ o “Micrositio de fiscalización”⁹.

De hecho, los datos demostraron, que la mayoría las legislaturas provinciales han cumplido ampliamente con la publicación vía web de cuestiones contenidas en la Variable “Información General”¹⁰ antes que las cuestiones referidas a la rendición de cuentas.

⁸ La variable “Transparencia Administrativa” está compuesta por: 7.1. Directorio de servidores públicos; 7.2. Perfil de puestos; 7.3. Remuneración mensual de servidores públicos; 7.4. Gastos: viáticos, representación y alimentación; 7.5. Relación de bienes a nombre del Congreso; 7.6. Domicilio e integración del comité de transparencia; 7.7. Dictámenes de la cuenta pública; 7.8. Convenios y contratos; 7.9. Resultados de auditorías internas; 7.10. Micrositio de la contraloría interna; 7.11. Información de proveedor, contratista, montos y plazos de entrega; 7.12. Domicilio, teléfonos, horario y correo electrónico de la oficina de acceso a la información; 7.13. Informes de transparencia.

⁹ La variable “Micrositio de fiscalización” está compuesta por los sig. indicadores: 9.1. Estructura orgánica y directorio; 9.2. Síntesis curricular del auditor o contador mayor; 9.3. Marco normativo; 9.4. Auditorías concluidas; 9.5. Remuneración mensual de servidores públicos; 9.6. Dictámenes de la cuenta pública.

¹⁰ La Variable “Información General” está compuesta por: 1.1. Integración de la legislatura; 1.2. Integración de comisiones; 1.3. Gaceta parlamentaria; 1.4. Diario de debates; 1.5. Ley orgánica y reglamento interno; 1.6. Orden del día de sesiones; 1.7. Constitución de la República; 1.8. Funciones y/o facultades del Congreso; 1.9. Etapas del procedimiento legislativo; 1.10. Estadísticas de la actual legislatura (número y porcentajes de iniciativas presentadas, aprobadas, pendientes, etcétera); 1.11. Breve historia de la Cámara de Diputados; 1.12. Comunicados y boletines de prensa ; 1.13. Guía del edificio

Como se dijo, la transparencia bien entendida es mucho más que la publicación de datos en la web. Para el caso, el desarrollo de una variable tan general, hoy, es lo menos que se esperaría de una institución pública. En otras palabras: en este momento saber las etapas del procedimiento legislativo, o qué diputados integran las comisiones es necesario, tan necesario como acceder a la Remuneración mensual de servidores públicos o a la rendición de Gastos (viáticos, representación y alimentación). Aquí es donde, a priori, las legislaturas provinciales estarían fallando.

Siguiendo con los aspectos más endeblés del Índice, se puede citar la ausencia de publicidad sobre la “Actividad de las comisiones”, los “sitios web personales de los legisladores” o de “Datos abiertos”. Sin duda el desarrollo de estas áreas estaría al alcance de la mano de las instituciones y por allí es por donde podría empezar una futura y plausible agenda de trabajo.

Hasta aquí lo referido a lo que las legislaturas no publican. En el otro extremo, analizando el contenido volcado a la web, se observa que, en gran parte de los casos abunda la información sin contexto, por lo que el ciudadano promedio difícilmente pueda poner en valor la tarea legislativa por sus propios medios. El cuadro general entonces es doblemente grave ya que por un lado faltaría nutrir de más información a las webs, y por otro la información efectivamente publicada no genera relación de ciudadanía.

Esto debería cambiar ya que si los legisladores no comunican su tarea en “la era de las redes”, seguramente otro lo hará. De hecho, hay muchas organizaciones y *think tanks* (en Argentina Poder ciudadano (2017) por ej.) abocadas a la tarea de analizar la vida interna de las Legislaturas y sus desempeños. Los medios de comunicación también muestran interés por el trabajo de los representantes. Por ejemplo, al momento de cierre de esta Tesis, el Diario Río Negro publicó un análisis sobre el desempeño –cantidad de leyes- impulsadas por el oficialismo neuquino, y la relación entre los Poderes Ejecutivo y Legislativo. Dice la nota en unos de sus párrafos más representativos:

“Por caso, en la gestión [del gobernador Omar Gutiérrez], sin mayoría en la Cámara, un 20% de las leyes sancionadas correspondieron a proyectos presentados por la oposición, algo impensado en composiciones donde el oficialismo contaba con

del Congreso (fotos del Pleno y salones); 1.14. Diagrama o gráfica de cómo están sentados (repartición de curuli) en el Pleno; 1.15. Nombre y currículum del secretario general, oficial mayor o secretario de servicios parlamentarios; 1.16. Diagrama de la estructura administrativa de la legislatura (direcciones y departamentos); 1.17. Información para visitantes (horarios, requisitos, visitas guiadas, etcétera); 1.18. Información para el acceso a los archivos históricos y biblioteca de la legislatura; 1.19. Vínculo a las leyes vigentes.

mayoría automática.”¹¹

Se destaca el párrafo porque lo dicho vincula, en pocas palabras, los resultados históricos – subyace la existencia de alguna base de datos de leyes sancionadas cuyo origen se desconoce-, la composición de las mayorías del oficialismo y la cantidad de leyes sancionadas según provengan estas del oficialismo y la oposición.

Lo abordado hasta aquí sobre transparencia, volcada hacia los portales web, lleva a afirmar la necesidad de seguir cultivando el análisis conceptual y metodológico sobre los bienes intangibles de las organizaciones públicas argentinas, a fin de fortalecer la teoría, y lograr mejores recomendaciones de políticas públicas.

Así, se podría afirmar que se ha logrado una democracia que aún carece de una rendición efectiva de cuentas y que necesita un mayor estudio sobre el marketing de las instituciones públicas y sus intangibles.

Futuras líneas de trabajo

En este espacio se dejan plasmadas al menos 10 posibles líneas de trabajo, que se desprenden del análisis hecho, para complementarlo, corregirlo, o aumentarlo, con la convicción de que el Marketing de servicios públicos, es una disciplina que merece, en nuestro País, mayor desarrollo y estudio:

Sobre el Índice

1. Estudiar comparativamente el presupuesto que cada legislatura destina para el desarrollo de los indicadores analizados para explorar posibles sentidos o relaciones.
2. Para ampliar los resultados aquí expuestos, podría cuantificarse la confianza ciudadana en las Asambleas provinciales; a fin de explorar qué relación guarda ésta con el Índice de transparencia web local. También podría relevarse el grado de interés que los datos despiertan en la ciudadanía.
3. Como se analizó, el Índice detalla el grado de información volcada en la web. Queda por sistematizar en esfuerzos futuros, a qué público están dirigidos esos datos, y cuantificar de alguna manera la interacción que suceda en ese entorno.
4. Se ha dicho que una de las falencias de este estudio es que ignora toda la

¹¹ Sólo aprobaron el 70% de las leyes que envió Gutiérrez - Diario Río Negro, 26 de mayo ([Duran, 2019](#)).

información legislativa que circula por las redes sociales. Pues bien, el desafío para próximos análisis, sería cuantificar qué indicadores están presentes en esos entornos, complementando o reforzando –según corresponda-, el contenido web.

5. Otra posible línea de análisis, resultaría de la comparación entre estos resultados con otros obtenidos a partir de la aplicación de otras metodologías similares. Mediante resultados comparados, podría reducirse el posible error que se genera a partir de la aplicación de índices cuyo instrumental no se ajusta exactamente a la realidad a analizar. Por ej. el Índice utilizado requiere datos sobre el “Comité de transparencia”, que sería la agencia que diseña las políticas institucionales referidas al tema, que en algunos países funciona, pero que a partir de los sitios web analizados no existiría en ninguna provincia. En este punto, y para esto sirven sucesivos análisis, no es la misma lectura que la oficina exista y no sea comunicada; a que directamente no exista, cuando en realidad a lo que apunta el instrumento, es a relevar la comunicación de los elementos institucionales existentes; y no a rediseñar legislaturas.
6. Si bien el Índice propuesto intenta ser una mirada superadora sobre el enfoque tradicional con que se ha estudiado la transparencia, también sería oportuno explorar qué relación guardan los valores de los Índices de transparencia con la presencia de normativa, referida a apertura de datos legislativos o acceso web a la información pública.

Sobre el Índice, las instituciones y la política

7. Sería oportuno, a futuro, verificar, si la apertura de datos legislativos tiene alguna relación con la cantidad de partidos que componen el pleno.
8. En trabajos futuros podría explorarse la posible relación causal entre cantidad de cámaras y grado de transparencia, o cómo influye en la transparencia la forma de renovación de las bancas.
9. El análisis de 106 indicadores en simultáneo no es práctico, cuando el universo a estudiar supera cierta cantidad de sitios web. Se considera que, en futuros trabajos, se debería desarrollar una versión acotada de este mismo índice, que permita una aproximación más rápida al objeto de estudio.
10. Sistematizar el trabajo legislativo –cantidad de leyes sancionadas por año-, en un

intento por verificar si las legislaturas “más opacas” tal vez sean las que menos leyes por año producen.

11. Como se dijo durante el desarrollo del marco teórico la transparencia está íntimamente ligada a la Legitimidad, por lo que sus altos valores ayudarían a las organizaciones a reducir costos y a alcanzar sus objetivos. Sería interesante entonces verificar a futuro, cómo se vinculan los datos de transparencia con la vigencia de un mismo partido político en el gobierno. Sin dudas este ejercicio sería posible, a partir de la construcción de bases de datos sobre sitios web que hoy todavía no existen.
12. Sería conveniente desarrollar una guía temática con la información teórica y práctica que debería contemplar un sitio web legislativo como ocurre en la República de Chile (Chile, 2008)-.
13. El 2019 es un año electoral por lo que, seguramente, el año entrante registrará cambios de autoridades o signos políticos en la mayoría de las Legislaturas analizadas. Sería relevante, pues, explorar qué relación posiblemente guarden, los sitios web aquí relevados, a partir del año 2020, siendo atravesados por cambios o no, en relación al Índice de Transparencia aplicado.

CAPITULO VI

Recomendaciones

Luego de analizar todos los sitios web de las legislaturas provinciales, se esbozaron algunos lineamientos, en pos de mejorar el desempeño del conjunto:

1. “Internet no crea la realidad”. Los sitios web de las instituciones comunican –o no- cierto grado de transparencia, pero esta lógicamente requiere más que un sitio web... requiere de los servidores públicos convencidos, sobre la necesidad de cultivar este tipo de relación con la ciudadanía. Luego de eso y con los fondos necesarios, un organismo estaría en condiciones de comenzar a diagramar una hoja de ruta, para comunicar su transparencia institucional.

Dicha hoja de ruta debe poner en valor aquella información con que la organización ya cuenta. Este es un gran desafío, ya que ponderar aquello que ya se posee supone conocimiento sistemático sobre aquello, lo cual no siempre sucede en las instituciones públicas.

2. “La estrategia de comunicación cuenta”. Los grandes esfuerzos en pos de alcanzar la transparencia, deben ser acompañados por grandes esfuerzos comunicacionales que despierten el interés ciudadano ya que, de nada sirve, la apertura de datos que, en definitiva, nadie sabe que están disponibles por falta de publicidad.

Sólo a partir de este enfoque, se recomienda explorar las posibilidades que las técnicas de Big Data proveen, al mejoramiento de la disponibilidad de datos -la ausencia de herramientas de *big data* en los casos analizados hace engorrosa la lectura para el usuario, en detrimento de los esfuerzos puestos por la Autoridad a la hora de cultivar el acercamiento con la ciudadanía-.

3. “Se debe atender la información que la ciudadanía requiera y no la que el funcionario público quiera”. Muchas veces por falta de recursos, tiempo o personal, las administraciones públicas se ven tentadas a echar mano a la información que tienen

al alcance, a la hora de justificar sus políticas de transparencia, información que no siempre es la que la ciudadanía demanda. Por esto, ya que los recursos son escasos, es recomendable analizar y priorizar desde qué áreas se desarrollarán acciones para ganar la confianza de la ciudadanía.

4. “El contexto lo es todo”. A simple vista la publicación indiscriminada de datos supondría niveles altísimos de transparencia institucional. Sin embargo, afirmar esto es desconocer que la transparencia como tal, no es un fin en sí mismo, ya que tiene una finalidad particular: la confianza o legitimidad ciudadana. Contar con este elemento es esencial para la organización, a la hora de avanzar en la ejecución de sus planes, programas, o proyectos, ya que en ese ámbito es donde se deberá enfrentar con otros actores, que, basados en la misma información, podrían desacreditar las iniciativas (debates entre legisladores oficialistas u opositores por ej.). Es por esto que la publicidad de datos públicos siempre debería estar acompañada por otros datos que amplíen y contextualicen lo dicho en cada caso.
5. “Calidad sobre cantidad”. La información a publicar debe estar dirigida a la mayor cantidad de ciudadanos posibles. Esto podría lograrse, mediante la publicación de distintas piezas comunicativas sobre un mismo dato, con un mayor grado de profundidad, o distintos soportes, atendiendo la demanda de los distintos públicos, siempre buscando mejorar la percepción ciudadana.

Dicho esto, cada provincia tiene su agenda propia respecto a qué hacer con la brecha de las variables que los componen; desarrollar más indicadores y en última instancia, mejorar el valor de los Índices. Tales agendas se pueden sintetizar en el siguiente cuadro:

Tabla 26. Líneas de trabajo por provincia

Provincia	Índice de Transparencia y Accesibilidad a la Información Parlamentaria (ITAIP)	Porcentaje de variables iguales a 0%	Brecha entre variables que componen el Índice provincial	Líneas de trabajo
Buenos Aires	0,27	30%	x	Aumentar el valor general del índice. Reducir la Brecha entre variables. Conservar o reducir la cantidad de variables iguales a 0%.
Capital Federal	0,38	10%	9	Aumentar el valor general del índice. Conservar o reducir la cantidad de variables iguales a 0%. Reducir aún más la Brecha entre variables.
Catamarca	x	x	6	Aumentar el valor general del índice. Reducir la cantidad de variables iguales a 0%. Reducir o mantener la Brecha entre variables.
Chaco	x	x	6	
Chubut	x	x	6	
Córdoba	0,21	x	6	Aumentar el valor general del índice. Reducir la cantidad

				de variables iguales a 0%. Conservar o reducir la Brecha entre variables.
Corrientes	x	30%	x	Aumentar el valor general del índice. Reducir la Brecha entre variables. Conservar o reducir la cantidad de variables iguales a 0%.
Entre Ríos	0,28	30%	x	Aumentar el valor general del índice. Reducir la Brecha entre variables. Conservar o reducir la cantidad de variables iguales a 0%.
Formosa	x	x	8	Aumentar el valor general del índice. Reducir la cantidad de variables iguales a 0%. Reducir aún más la Brecha entre variables.
Jujuy	0,23	x	8	Aumentar el valor general del índice. Reducir la cantidad de variables iguales a 0%. Reducir aún más la Brecha entre variables.
La Pampa	x	x	6	Aumentar el valor general del índice. Reducir la cantidad de variables iguales a 0%. Reducir aún más la Brecha entre variables.
La Rioja	0,23	x	7	Aumentar el valor general del índice. Reducir la cantidad de variables iguales a 0%. Reducir aún más la Brecha entre variables.
Mendoza	0,26	10%	x	Aumentar el valor general del índice. Reducir definitivamente la Brecha entre variables. Mantener la cantidad de variables iguales a 0%.
Misiones	0,26	30%	9	Aumentar el valor general del índice. Reducir o mantener la cantidad de variables iguales a 0%. Reducir o mantener la Brecha entre variables.
Neuquén	0,24	20%	9	
Río Negro	0,22	30%	8	
Salta	x	30%	x	Aumentar el valor general del índice. Reducir la Brecha entre variables. Conservar o reducir la cantidad de variables iguales a 0%.
San Juan	0,25	10%	6	Aumentar el valor general del índice. Reducir o mantener la cantidad de variables iguales a 0%. Reducir o mantener la Brecha entre variables.
San Luis	x	30%	9	Aumentar considerablemente el valor general del índice. Reducir o mantener la cantidad de variables iguales a 0%. Reducir o mantener la Brecha entre variables.
Santa Cruz	x	x	x	Tener un sitio web
Santa Fe	0,24	20%	x	Aumentar el valor general del índice Reducir la Brecha entre variables. Reducir o mantener la cantidad de variables iguales a 0%.
Santiago del Estero	x	x	4	Aumentar el valor general del índice. Reducir la cantidad de variables iguales a 0%. Mantener la Brecha entre variables.
Tierra del Fuego	0,25	30%	6	Aumentar el valor general del índice. Reducir o mantener la cantidad de variables iguales a 0%. Reducir o mantener la Brecha entre variables.
Tucumán	0,28	30%	x	Aumentar el valor general del índice. Reducir la Brecha entre variables. Reducir o mantener la cantidad de variables iguales a 0%.

Fuente: elaboración propia en base a relevamiento realizado en septiembre de 2018

Nótese que en rojo se han marcado las variables prioritarias según el caso:

1. Índice de Transparencia y Accesibilidad a la Información Parlamentaria (ITAIP): valores por debajo del valor de conjunto (0,2).
2. Porcentaje de variables iguales a 0%: valores por encima de 30%.
3. Brecha entre variables que componen el Índice provincial: Valores por encima del promedio del conjunto (9,3).

BIBLIOGRAFÍA

- Affairs, B. C. (2019). Cuáles son los gobiernos de la UE: partidos, coaliciones, primeros. (C. Barcelona, Ed.) Recuperado el 2018, de www.cidob.org: https://www.cidob.org/biografias_lideres_politicos/organismos/union_europea/cuales_son_los_gobiernos_de_la_ue_partidos_coaliciones_primeros_ministros consultado en mayo de 2019
- BID. (2016). Gobiernos que sirven: Innovaciones que están mejorando la entrega de servicios a los ciudadanos. Banco Interamericano de Desarrollo.
- Bloom, P. N., & Gundlach, G. T. (2001). "Introduction" in Handbook of Marketing and Society. California: Thousand Oaks.
- Canel Crespo, M. J., Piqueiras, P., & Ortega, G. (2017). La comunicación de la Administración Pública: conceptos y casos prácticos de bienes intangibles. (I. N. (INAP), Ed.) España, España: Instituto Nacional de Administración Pública.
- Canel, M. J., & Luoma-aho, V. (2015). Crisis en la Administración pública, oportunidad para la intangibilidad. En V. Justo, La comunicación empresarial y la gestión de los intangibles en España y Latinoamérica (págs. 121-132). Madrid: Gedisa.
- Canel, M. J., & Luoma-aho, V. (2015). La comunicación de la Administración pública: conceptos y casos prácticos de los bienes intangibles. Madrid: Gedisa.
- CFI, & COPADE. (2018). Plan Quinquenal 2019-2023. Recuperado el 2018, de www.copade.gob.ar: https://www.copade.gob.ar/Contenido.Abrir.aspx?Doc=pdfs/Plan_Quinquenal_Version_1_5.pdf
- Chias, J. (1995). Marketing público. Por un Gobierno y una Administración al servicio del público. Madrid, España: McGraw-Hill/Interamericana de España S.A.
- Chile, G. d. (2008). [guiadigital](http://www.guiadigital.gob.cl). Recuperado el 2018, de [guiadigital.gob.cl](http://www.guiadigital.gob.cl): http://www.guiadigital.gob.cl/guiaweb_old/index-3.html

- Cippec. (s.f.). cippec.org. Recuperado el 2018, de Centro de Implementación de Políticas Públicas para la Equidad y el Crecimiento: <https://www.cippec.org/>
- Consejo de Transparencia, y. b. (2016). Recuperado el 2018, de https://www.consejodetransparencia.es/ct_Home/Actividad/documentacion/100preguntas.html
- COPADE. (2018). www.copade.gob.ar. Obtenido de www.copade.gob.ar: <https://www.copade.gob.ar/Archivos/Libro%20Visi%C3%B3n%202030.pdf>
- COPADE, CEHIR, & UNC. (1998). <http://biblioteca.cfi.org.ar>. (G. Blanco, M. B. Gentile, & J. Quintar, Edits.) Obtenido de <http://biblioteca.cfi.org.ar>: <http://biblioteca.cfi.org.ar/documento/neuquen-40-anos-de-vida-institucional-1958-1998-2/>
- De La Fuente Sáez, J. (1998). Marketing Público: un análisis comparativo con el Marketing Privado. Santiago de Chile: Santiago de Chile: Universidad de Santiago de Chile.
- Duran, A. (26 de 05 de 2019). Diario Río Negro. (A. Duran, Editor) Recuperado el 26 de 05 de 2019, de Diario Río Negro: <https://www.rionegro.com.ar/solo-aprobaron-el-70-de-las-leyes-que-envio-gutierrez-990071/>
- Egbert John Sánchez Vanderkast, C. (2014). El acceso a la información gubernamental: experiencias y expectativas. En El acceso a la información gubernamental: experiencias y expectativas. Ciudad Universitaria, México D.F: Universidad Nacional Autónoma de México.
- Flores Sandoval, I. (2015). El marketing en el sector público: naturaleza, aplicaciones y desafíos. Contribuciones a las Ciencias Sociales (27).
- Fundación, D. L. (2018). Fundación Directorio Legislativo. Obtenido de Fundación Directorio Legislativo: <https://directoriolegislativo.org/blog/2018/12/13/el-congreso-argentino-crecio-un-8-en-materia-de-transparencia-legislativa-desde-2016-pero-sigue-90-en-la-region/>
- Gradín, A., & Piero, S. d. (2018). El populismo en acción: leyes que respondieron a demandas sociales en los gobiernos kirchneristas (2003- 2015) [Populism in Action: Laws that Respond to Social Demands in Kirchner Governments (2003- 2015)]. POSTData 23 (1), 263-229.

- Hernandez Bravo, J. (1993). gestiopolis.com. Recuperado el 2019, de gestiopolis.com: <https://www.gestiopolis.com/teoria-del-marketing-de-servicios/>
- Herrera Capriz, M. (2016). La construcción del intangible Transparencia como acción de Gobierno Abierto. Análisis de 15 Ayuntamientos de Madrid. Madrid, España: UNIVERSIDAD COMPLUTENSE DE MADRID.
- Interparlamentaria, U. (2017). Informe Parlamentario mundial 2017. Obtenido de Informe Parlamentario mundial 2017: <https://www.ipu.org/file/4113/download?token=TvujWS2D>
- Interparlamentaria, U. (2009). www.secretariagrulacuip.org. Recuperado el 2018, de Directrices para el contenido y la estructura de sitios web parlamentarios: <http://archive.ipu.org/PDF/publications/web-s.pdf>
- Kotler, P. (2012). Dirección de marketing (14 ed.). España: ADDISON-WESLEY.
- Kotler, P., & Lee, N. (2007). Marketing en el sector público. Todas las claves para su mejora. Madrid: Pearson.
- Kotler, P., & Lee, N. (2011). Marketing en el sector público. Todas las claves para su mejora. México: Fondo de cultura económica.
- Lambin, J. J. (1995). Marketing estratégico (3a. ed.). España: McGraw-Hill.
- Larrea, J. J. (2017). Las instituciones de derechos humanos en internet. Los sitios web de las Defensorías del Pueblo de Argentina, Colombia, Ecuador y España. Facultad de periodismo y comunicación social. Universidad Nacional de La Plata, 93. La Plata.
- Latinobarómetro, C. (2016). Consejo de transparencia y buen gobierno: 100 preguntas sobre transparencia. España: Corporación Latinobarómetro.
- Medranda Morales, N. J. (2017). Calidad y Transparencia en la Información y Comunicación que se emite a través de las páginas webs de los Municipios: Comparación de caso Ecuador y España. 180. Quito, Ecuador: Universidad Politécnica Salesiana.
- Ortega, G. (2015). prnoticias. Recuperado el 2018, de Los bienes intangibles, un cambio de paradigma en la comunicación institucional de gobierno: <https://prnoticias.com/comunicacion/comunicacion-politica/20145044-los-bienes-intangibles-un-cambio-de-paradigma-en-la-comunicacion-institucional-de-gobierno>
- Palomares Herrera, M. (2017). en 31 visiones actuales de la transparencia. Políticas de transparencia de Estado y estado de la transparencia: del mainstreeming y los poderes del

Estado a la Constitución española . Madrid: Univ. Complutense de Madrid.

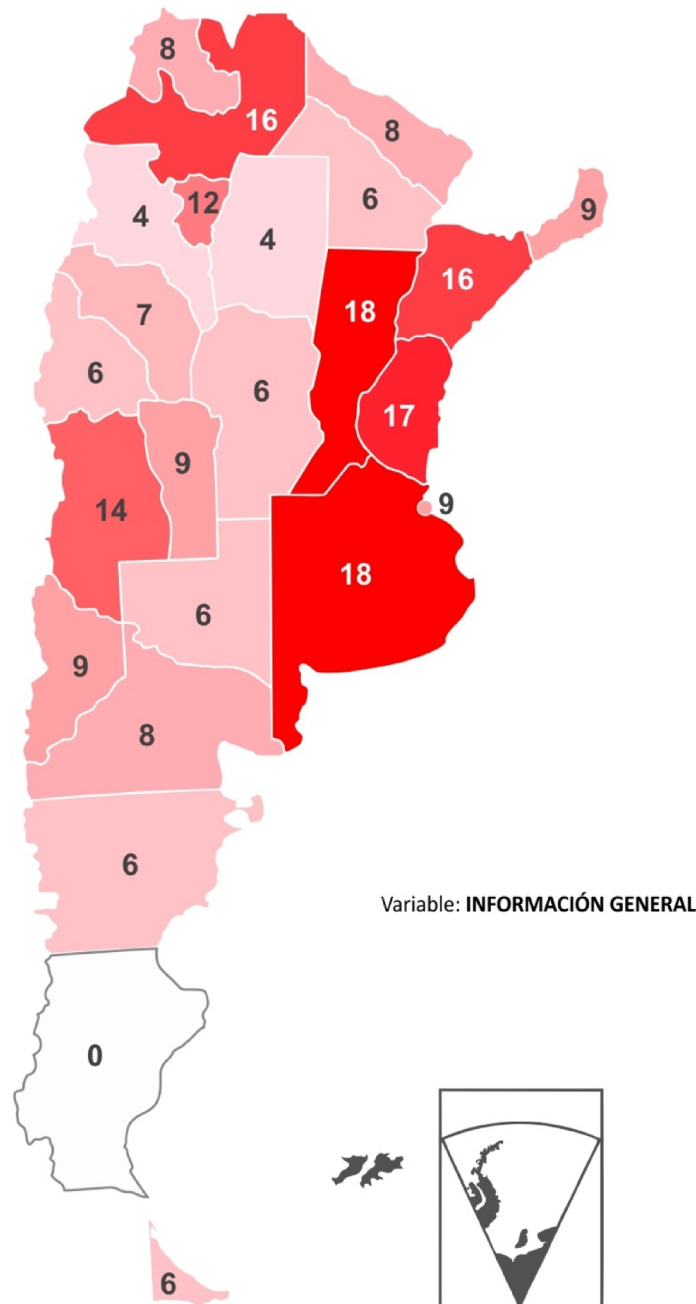
- Parada Gavilán, C. (2017). Eficacia de los sitios webs de los diputados chilenos como herramienta de la comunicación política. Madrid: Universidad Complutense de Madrid. Facultad de Ciencias de la Información. Departamento de Sociología VI.
- Philip, K., & Gary, A. (2012). Marketing (14 ed.). México: Pearson Educación.
- Pla, I. L., Flores Mendoza, I. B., & Puente Martínez, K. (2018). Transparencia legislativa y Parlamento abierto: análisis institucional y contextual. México: Instituto de Investigaciones Jurídicas. Universidad Nacional Autónoma de México.
- Poder ciudadano, e. a. (2017). Estas son las 12 propuestas para una agenda de transparencia en Argentina. Poder ciudadano.
- Puente, K. (2018). Rendición de cuentas y transparencia legislativa subnacional en México (2010-2016). México: Instituto de Investigaciones Jurídicas. Universidad Nacional Autónoma de México.
- Red Latinoamericana, p. I. (2014). Red Latinoamericana por la Transparencia Legislativa. Recuperado el 2018, de Índice latinoamericano de transparencia legislativa. Argentina, Bolivia, Chile, Colombia, Ecuador, Guatemala, México, Perú, Uruguay y Venezuela: www.transparencialegitativa.org
- Riorda, M. (2008). Gobierno bien pero comunico mal: análisis de las Rutinas de la Comunicación Gubernamental. (40) . (C. L. Desarrollo, Ed.) Revista del CLAD Reforma y Democracia, 25-52.
- Rubiños, M. (2017). blogs.elconfidencial.com. Recuperado el 2018, de blogs.elconfidencial.com: https://blogs.elconfidencial.com/espana/agenda-publica/2017-06-30/transparencia-esperando-godot_1407383/
- Sandoval-Almazán, R. (2015). Convergencia. Revista de Ciencias Sociales. (U. A. México, Ed.) Recuperado el 2018, de Gobierno abierto y transparencia: construyendo un marco conceptual: <https://www.redalyc.org/pdf/105/10536227008.pdf>
- Valenti, P., Lopez-Ghio, R., Riorda, M., & Straface, F. (2015). El gobernauta latinoamericano. Estudio del perfil de los gobernantes latinoamericanos en redes sociales. (B. I. Desarrollo, Ed.) Recuperado el 2018, de El gobernauta latinoamericano. Estudio del perfil de los gobernantes latinoamericanos en redes sociales: <https://publications.iadb.org/es/publicacion/13880/el-gobernauta-latinoamericano->

estudio-del-perfil-de-los-gobernantes

- Valenti, P., Lopez-Ghio, R., Riorda, M., & Straface, F. (2015). El gobernauta latinoamericano. Estudio del perfil de los gobernantes latinoamericanos en redes sociales. Banco Interamericano de Desarrollo.
- Vázquez Burguete, J. L. (2004). Pasado, presente y futuro de las dimensiones pública y social en el desarrollo conceptual del marketing. *International Review on Public and Nonprofit Marketing* , 1 (1), 9-34.
- Vázquez Burguete, J. L., Gutiérrez Rodríguez, P., García Miguélez, M. P., & Baptista Alves, H. M. (2009). Pasado, presente y futuro del marketing público. El ciudadano como consumidor de las administraciones públicas. IX Congreso Español de Ciencia política y de la Administración: "Repensar la democracia: inclusión y diversidad".

ANEXOS

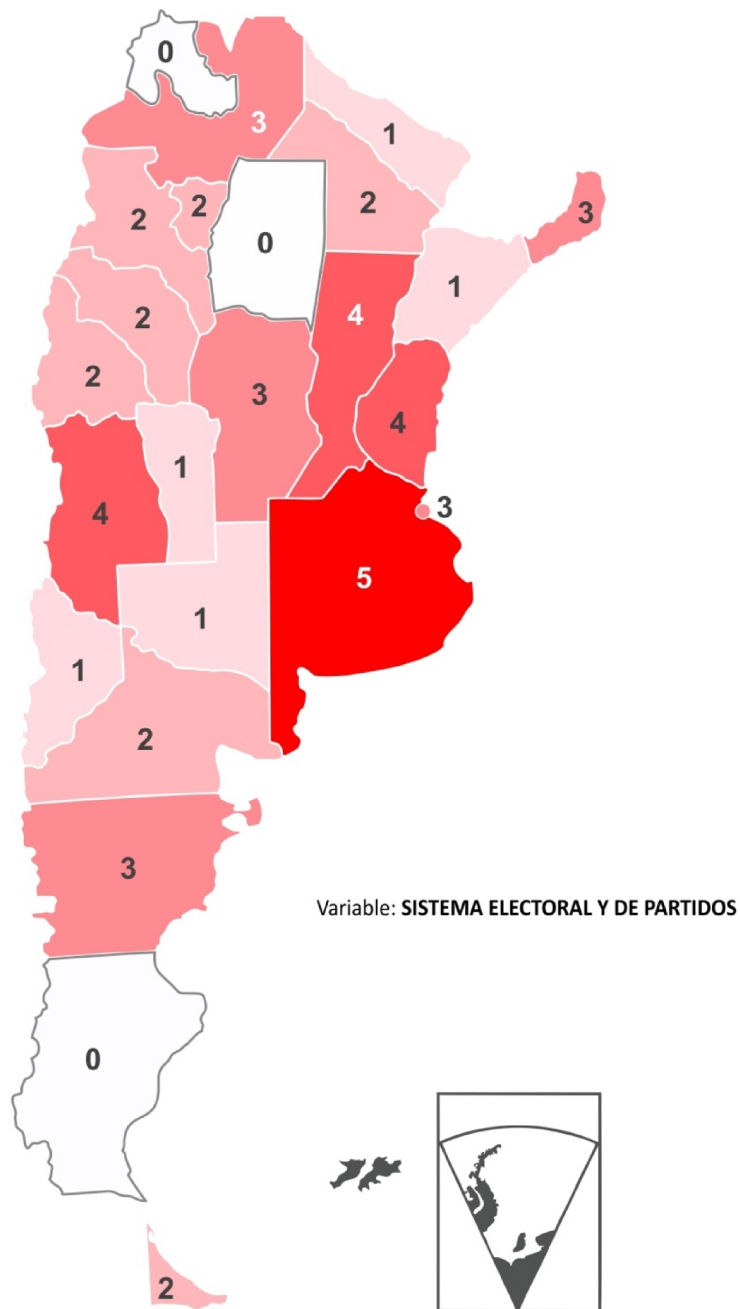
Mapa 5. Variable Información general



La intensidad del color cuantifica comparativamente el valor de la variable a nivel provincial.

Fuente: elaboración propia en base a relevamiento realizado en septiembre de 2018

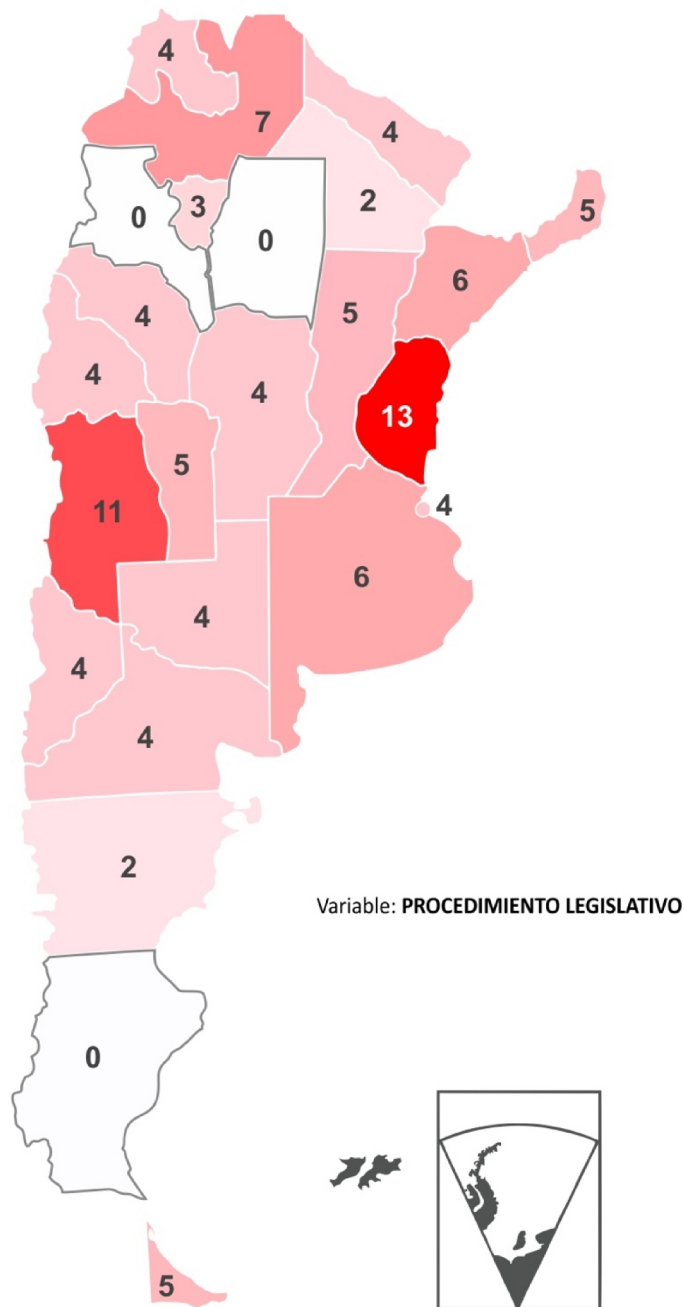
Mapa 6. Variable Sistema electoral y de partidos



La intensidad del color cuantifica comparativamente el valor de la variable a nivel provincial.

Fuente: elaboración propia en base a relevamiento realizado en septiembre de 2018

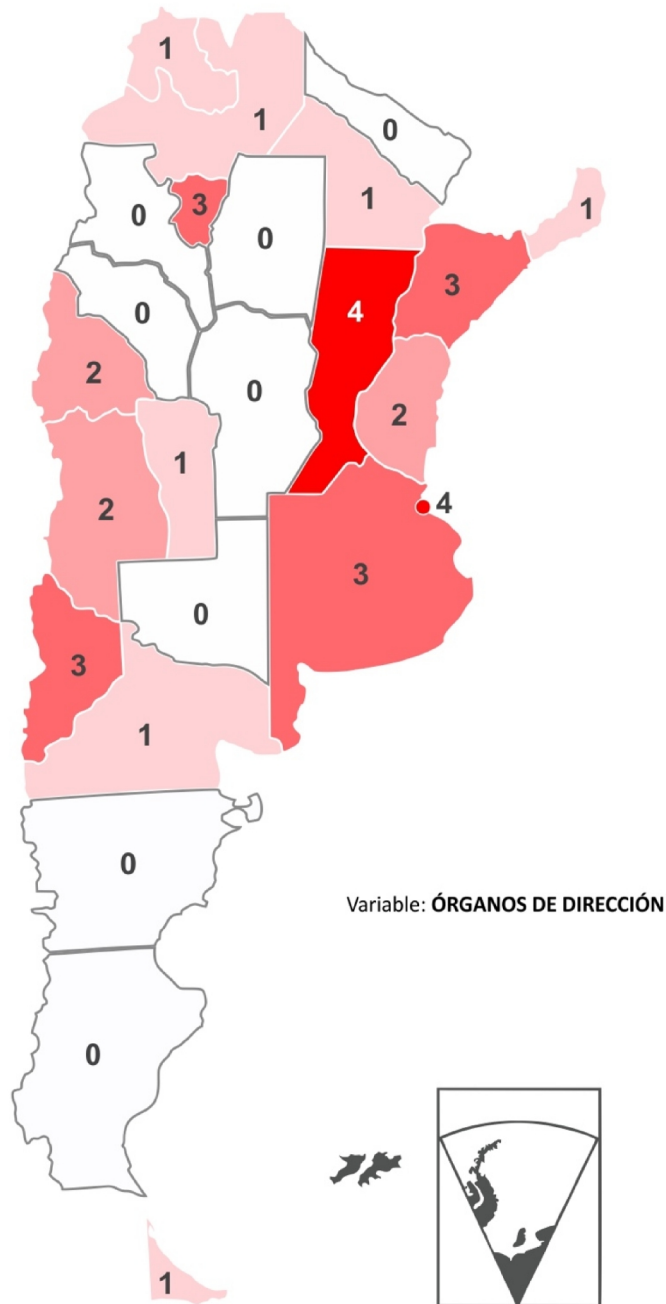
Mapa 7. Variable Procedimiento legislativo



La intensidad del color cuantifica comparativamente el valor de la variable a nivel provincial.

Fuente: elaboración propia en base a relevamiento realizado en septiembre de 2018

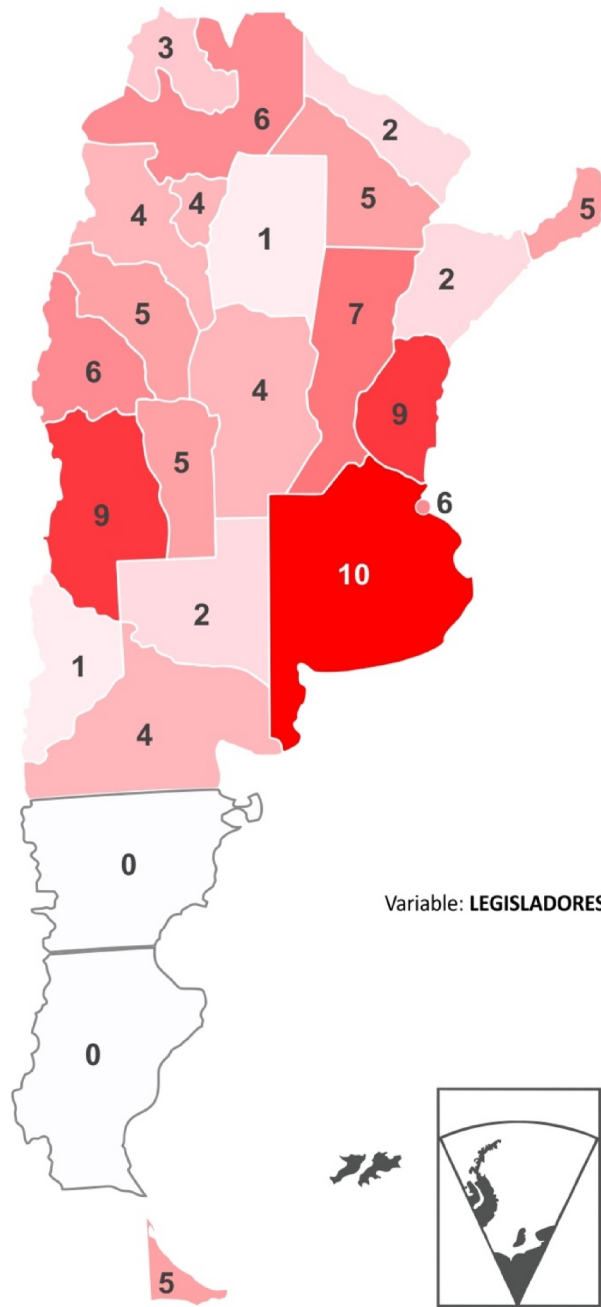
Mapa 8. Variable Órganos de dirección



La intensidad del color cuantifica comparativamente el valor de la variable a nivel provincial.

Fuente: elaboración propia en base a relevamiento realizado en septiembre de 2018

Mapa 9. Variable Legisladores

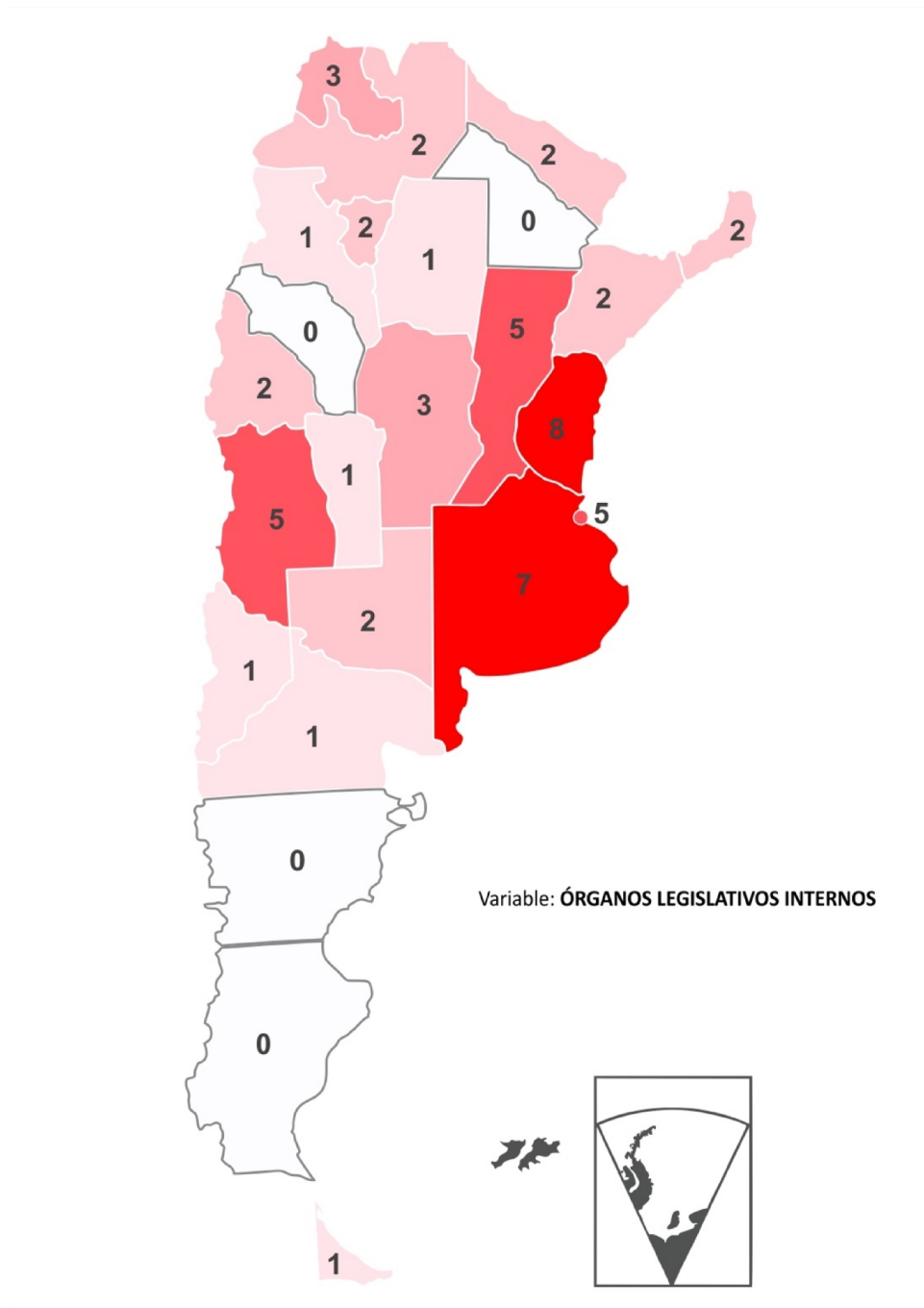


es

La intensidad del color cuantifica comparativamente el valor de la variable a nivel provincial.

Fuente: elaboración propia en base a relevamiento realizado en septiembre de 2018

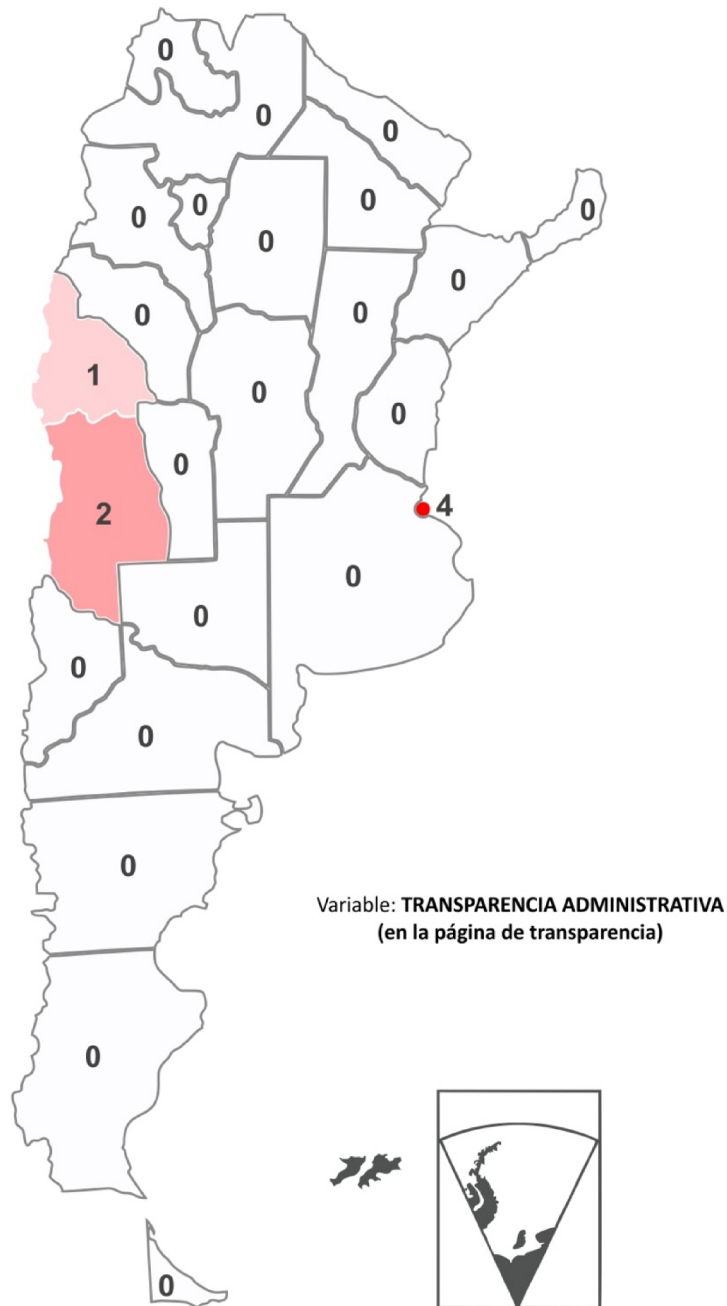
Mapa 10. Variable Órganos legislativos internos



La intensidad del color cuantifica comparativamente el valor de la variable a nivel provincial.

Fuente: elaboración propia en base a relevamiento realizado en septiembre de 2018

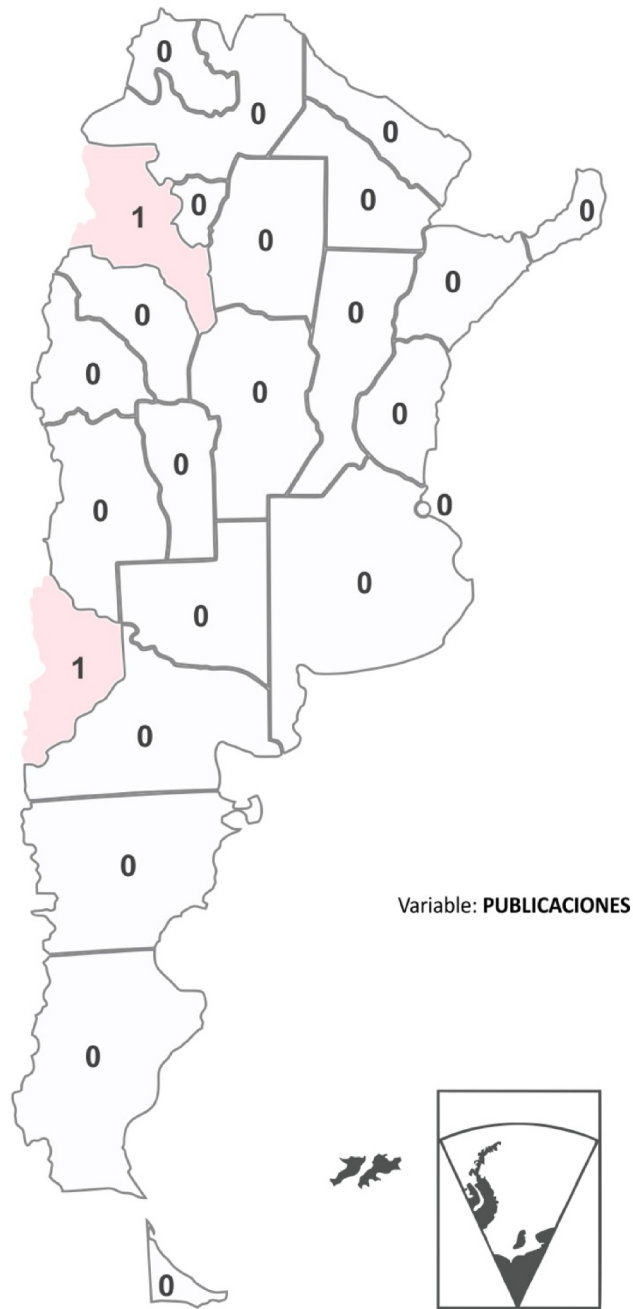
Mapa 11. Variable Transparencia administrativa (en la página de transparencia)



La intensidad del color cuantifica comparativamente el valor de la variable a nivel provincial.

Fuente: elaboración propia en base a relevamiento realizado en septiembre de 2018

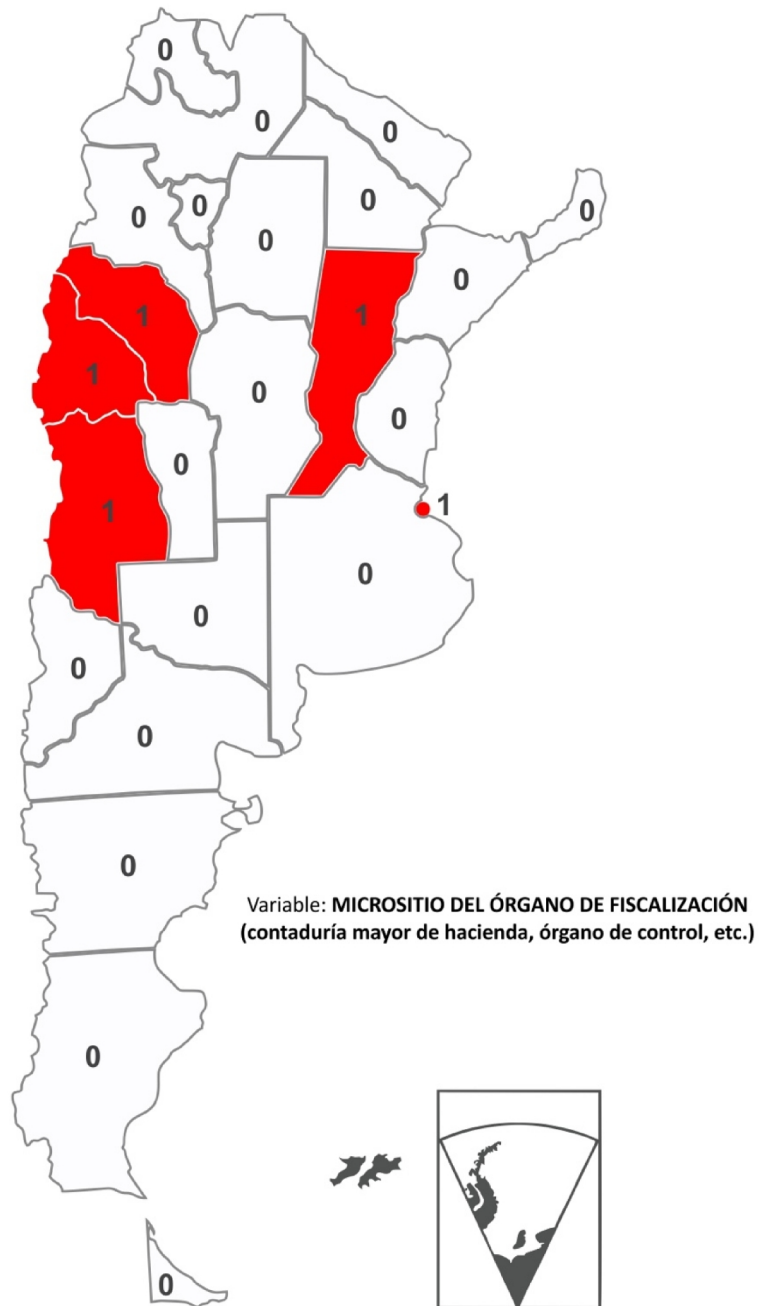
Mapa 12. Variable Publicaciones



La intensidad del color cuantifica comparativamente el valor de la variable a nivel provincial.

Fuente: elaboración propia en base a relevamiento realizado en septiembre de 2018

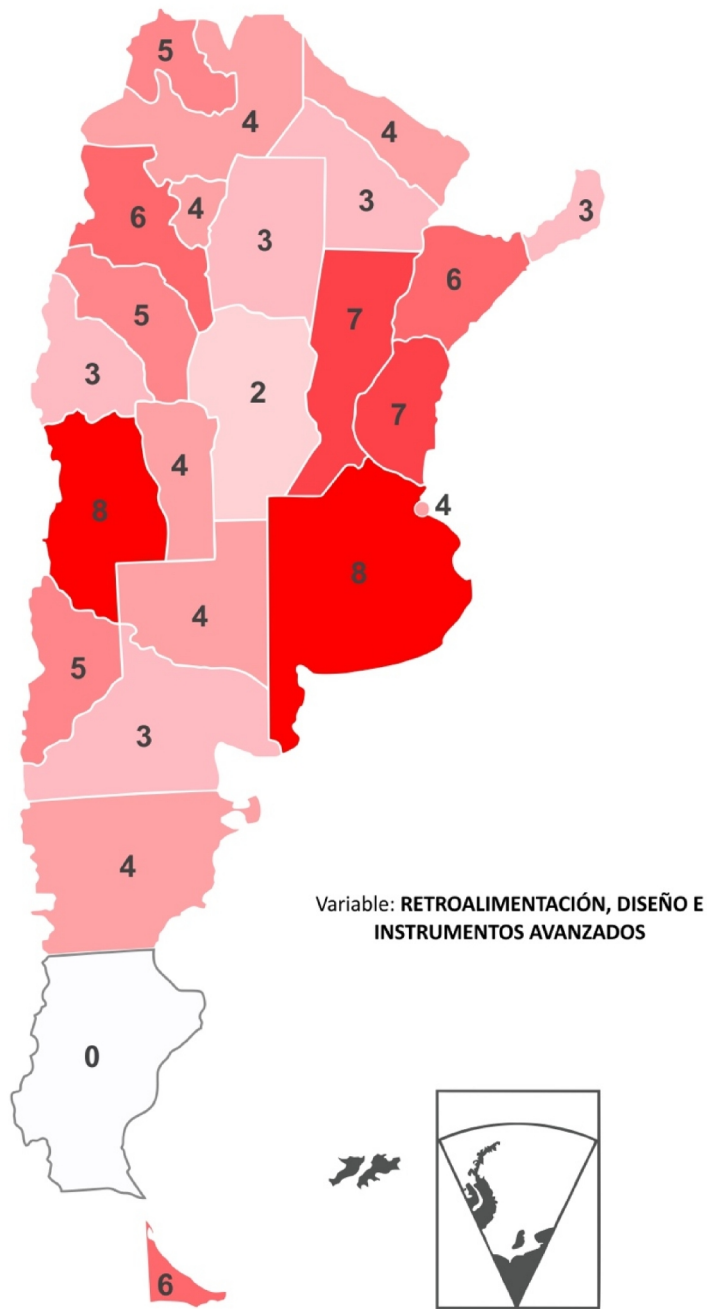
Mapa 13. Variable Micrositio del órgano de fiscalización (contaduría mayor de hacienda, órgano de fiscalización, etc.)



La intensidad del color cuantifica comparativamente el valor de la variable a nivel provincial.

Fuente: elaboración propia en base a relevamiento realizado en septiembre de 2018

Mapa 14. Variable Retroalimentación, diseño e instrumentos avanzados



(Latinobarómetro, 2016)

La intensidad del color cuantifica comparativamente el valor de la variable a nivel provincial.

Fuente: elaboración propia en base a relevamiento realizado en septiembre de 2018

VALORES DE INDICADORES OBTENIDOS

Valores obtenidos para la Prov. de Buenos Aires

Provincia	Buenos Aires	
Legislatura	Cámara de Diputados	Senado
Sitio web	www.hcdiputados-ba.gov.ar	www.senado-ba.gov.ar
Relevamiento	5/9/2018	5/9/2018

Variable	Indicador	Cámara de Diputados	Senado
Información general	1.1. Integración de la legislatura	1	1
	1.2. Integración de comisiones	1	1
	1.3. Gaceta parlamentaria	0	1
	1.4. Diario de debates	0	0
	1.5. Ley orgánica y reglamento interno	1	1
	1.6. Orden del día de sesiones	1	0
	1.7. Constitución de la República	1	1
	1.8. Funciones y/o facultades del Congreso	0	1
	1.9. Etapas del procedimiento legislativo	0	0
	1.10. Estadísticas de la actual legislatura (número y porcentajes de iniciativas presentadas, aprobadas, pendientes, etcétera)	0	0
	1.11. Breve historia de la Cámara de Diputados	0	0
	1.12. Comunicados y boletines de prensa	0	1
	1.13. Guía del edificio del Congreso (fotos del Pleno y salones).	1	1
	1.14. Diagrama o gráfica de cómo están sentados (repartición de curules) en el Pleno	1	1
	1.15. Nombre y currículum del secretario general, oficial mayor o secretario de servicios parlamentarios	0	0
	1.16. Diagrama de la estructura administrativa de la legislatura (direcciones y departamentos)	0	0
	1.17. Información para visitantes (horarios, requisitos, visitas guiadas, etcétera)	0	1
	1.18. Información para el acceso a los archivos históricos y biblioteca de la	0	0

	legislatura		
	1.19. Vínculo a las leyes vigentes	0	1
Sistema electoral y de partidos	2.1. Explicación sobre el mecanismo de elección de los diputados (sistema electoral, número de distritos, requisitos para ser electo diputado, etcétera)	0	0
	2.2. Resultados de la elección previa por distrito y por partido	0	1
	2.3. Integración y estructura de los grupos parlamentarios (nombre del coordinador y de los vicecoordinadores, donde haya)	0	1
	2.4. Edad, género y profesión de todos los legisladores	1	1
	2.5. Texto de la ley o código electoral	0	0
	2.6. Páginas o microsítios de los grupos parlamentarios	1	0
Procedimiento legislativo	3.1. Esquema gráfico que explique las etapas del procedimiento legislativo	0	0
	3.2. Agenda legislativa o temas en discusión por la legislatura en el actual o más reciente periodo de sesiones	1	1
	3.3. Base de datos con buscador de los decretos aprobados por la actual legislatura	0	1
	3.4. Estatus de las iniciativas presentadas en la actual legislatura (aprobada, publicada, pendiente en comisiones, etcétera), con especificación de tema, título, iniciador de origen, fecha de presentación, etcétera	0	1
	3.5. Base de datos de los dictámenes de las comisiones	0	0
	3.6. Base de datos de las votaciones del Pleno (sentido del voto de cada diputado en cada decreto)	0	0
	3.7. Versiones estenográficas de las comparencias de funcionarios	0	0
	3.8. Decretos, reformas y leyes aprobadas en al	0	1

	menos dos legislaturas previas		
	3.9. Apartado especial con información detallada del presupuesto y leyes de ingresos	0	0
	3.10. Versiones estenográficas de los debates del Pleno de la actual legislatura	0	0
	3.11. Acceso a comunicaciones del Ejecutivo dirigidas al Legislativo y viceversa, o a las preguntas parlamentarias	0	0
	3.12. Glosario de términos parlamentarios	0	0
	3.13. Tecnología para la transmisión de las sesiones del Pleno en vivo (audio y video) por Internet	1	0
	3.14. Archivo histórico en audio y video de sesiones de la actual legislatura	0	0
Órganos de dirección	4.1. Biografía o reseña curricular del presidente de la Cámara	1	1
	4.2. Descripción de poderes y facultades de la mesa directiva del Congreso	0	0
	4.3. Nombres y datos de los vicepresidentes y secretarios de la mesa directiva	1	0
	4.4. Integración del órgano de dirección del Congreso (junta de coordinación política, gran comisión o comisión de gobierno, etcétera)	0	0
	4.5. Agenda de reuniones y actividades del órgano de gobierno (mesa directiva y/o junta de coordinación)	0	0
	4.6. Discursos y participaciones relevantes del presidente del Congreso	0	0
	4.7. Listado de anteriores presidentes del Congreso	0	0
	4.8. Página de comentarios o correo electrónico para comunicarse con el presidente del Congreso	0	0
Legisladores	5.1. Listado de todos los miembros de la legislatura, que señale su distrito o circunscripción, partido político y comisiones a las que pertenece	1	1

	5.2. Páginas personales o microsítios de cada diputado	0	1
	5.3. Listado de miembros agrupados por partido político	1	1
	5.4. Listado de miembros por tipo de elección (mayoría o representación)	0	0
	5.5. Teléfono, correo electrónico y domicilio de oficina de cada diputado	1	1
	5.6. Lista de integrantes de legislaturas anteriores	0	0
	5.7. Biografía o resumen curricular con fotografía de todos los diputados	1	1
	5.8. Vínculo (<i>link</i>) a las participaciones de cada diputado en el Pleno desde el microsítio del diputado	0	0
	5.9. Sentido del voto individual de cada diputado en las votaciones de decretos del Pleno	0	0
	5.10. Salario y otros apoyos económicos que reciben los legisladores	1	0
Órganos legislativos internos	6.1. Microsítios de la totalidad de comisiones	1	1
	6.2. Listado de miembros de la comisión	1	1
	6.3. Actas de sesiones de comisión	0	0
	6.4. Registro de asistencias a sesiones de comisión	0	0
	6.5. Listado de servidores públicos y empleados asignados a las comisiones	0	0
	6.6. Nombre y currículum del secretario técnico	0	0
	6.7. Presupuesto (o techo presupuestal) de la comisión	0	0
	6.8. Informes de la comisión presentados al Pleno o a los órganos de gobierno	0	0
	6.9. Programa de trabajo de la comisión	0	0
	6.10. Página de comentarios o correo electrónico para comunicarse con el presidente de la comisión	1	1
	6.11. Agenda de actividades de las comisiones	0	1
Transparencia administrativa (en la página de transparencia)	7.1. Directorio de servidores públicos	0	0
	7.2. Perfil de puestos	0	0

	7.3. Remuneración mensual de servidores públicos	0	0
	7.4. Gastos: viáticos, representación y alimentación	0	0
	7.5. Relación de bienes a nombre del Congreso	0	0
	7.6. Domicilio e integración del comité de transparencia	0	0
	7.7. Dictámenes de la cuenta pública	0	0
	7.8. Convenios y contratos	0	0
	7.9. Resultados de auditorías internas	0	0
	7.10. Micrositio de la contraloría interna	0	0
	7.11. Información de proveedor, contratista, montos y plazos de entrega	0	0
	7.12. Domicilio, teléfonos, horario y correo electrónico de la oficina de acceso a la información	0	0
	7.13. Informes de transparencia	0	0
Publicaciones	8.1. Listado de publicaciones del Congreso	0	0
	8.2. Información sobre cómo pueden obtenerse electrónicamente las publicaciones (versión pdf)	0	0
	8.3. Servicio de compra o solicitud de publicaciones del Congreso	0	0
Micrositio del órgano de fiscalización (contaduría mayor de hacienda, órgano de fiscalización, etcétera)	9.1. Estructura orgánica y directorio	0	0
	9.2. Síntesis curricular del auditor o contador mayor	0	0
	9.3. Marco normativo	0	0
	9.4. Auditorías concluidas	0	0
	9.5. Remuneración mensual de servidores públicos	0	0
	9.6. Dictámenes de la cuenta pública	0	0
Retroalimentación, diseño e instrumentos avanzados	10.1. Vínculos (<i>links</i>) a los poderes Ejecutivo y Judicial	0	0
	10.2. Vínculos a otras legislaturas estatales	0	0
	10.3. Herramienta de comentarios al <i>webmaster</i> sobre el sitio	0	1
	10.4. Suscripción a algún boletín informativo	0	0
	10.5. Foros de discusión abiertos	0	0
	10.6. Encuestas de opinión	0	0
	10.7. Información de contacto con diputados accesible	1	1

10.8. Opciones en otros idiomas (lenguas nativas o en inglés)	0	0
10.9. Sección de novedades	0	1
10.10. Sección de <i>FAQ</i> o preguntas más comunes	0	0
10.11. <i>Keyword index</i> o índice por palabras clave	0	0
10.12. Anuncio o página de vacantes para empleos en el Poder Legislativo	0	0
10.13. Mapa del sitio	0	0
10.14. Opción de <i>text only version</i>	1	1
10.15. No se requiere de ningún software	1	1
10.16. Opciones para discapacitados visuales	0	0

Valores obtenidos para la Ciudad de Buenos Aires

Provincia	Capital Federal
Legislatura	Legislatura
Sitio web	www.legislatura.gov.ar
Relevamiento	5/9/2018

Variable	Indicador	Legislatura
Información general	1.1. Integración de la legislatura	1
	1.2. Integración de comisiones	1
	1.3. Gaceta parlamentaria	0
	1.4. Diario de debates	0
	1.5. Ley orgánica y reglamento interno	1
	1.6. Orden del día de sesiones	0
	1.7. Constitución de la República	1
	1.8. Funciones y/o facultades del Congreso	0
	1.9. Etapas del procedimiento legislativo	1
	1.10. Estadísticas de la actual legislatura (número y porcentajes de iniciativas presentadas, aprobadas, pendientes, etcétera)	0
	1.11. Breve historia de la Cámara de Diputados	0
	1.12. Comunicados y boletines de prensa	1
	1.13. Guía del edificio del Congreso (fotos del Pleno y salones).	1
	1.14. Diagrama o gráfica de cómo están sentados (repartición de curules) en el Pleno	1
	1.15. Nombre y currículum del secretario general, oficial mayor o secretario de servicios parlamentarios	0
	1.16. Diagrama de la estructura administrativa de la legislatura (direcciones y departamentos)	0
	1.17. Información para visitantes (horarios, requisitos, visitas guiadas, etcétera)	0
	1.18. Información para el acceso a los archivos históricos y biblioteca de la legislatura	1
	1.19. Vínculo a las leyes vigentes	0
Sistema electoral y de partidos	2.1. Explicación sobre el mecanismo de elección de los diputados (sistema electoral, número de distritos, requisitos para ser electo diputado, etcétera)	0
	2.2. Resultados de la elección previa por distrito y por partido	0

	2.3. Integración y estructura de los grupos parlamentarios (nombre del coordinador y de los vicecoordinadores, donde haya)	1
	2.4. Edad, género y profesión de todos los legisladores	1
	2.5. Texto de la ley o código electoral	0
	2.6. Páginas o micrositos de los grupos parlamentarios	1
Procedimiento legislativo	3.1. Esquema gráfico que explique las etapas del procedimiento legislativo	1
	3.2. Agenda legislativa o temas en discusión por la legislatura en el actual o más reciente periodo de sesiones	0
	3.3. Base de datos con buscador de los decretos aprobados por la actual legislatura	1
	3.4. Estatus de las iniciativas presentadas en la actual legislatura (aprobada, publicada, pendiente en comisiones, etcétera), con especificación de tema, título, iniciador de origen, fecha de presentación, etcétera	1
	3.5. Base de datos de los dictámenes de las comisiones	0
	3.6. Base de datos de las votaciones del Pleno (sentido del voto de cada diputado en cada decreto)	0
	3.7. Versiones estenográficas de las comparecencias de funcionarios	0
	3.8. Decretos, reformas y leyes aprobadas en al menos dos legislaturas previas	0
	3.9. Apartado especial con información detallada del presupuesto y leyes de ingresos	0
	3.10. Versiones estenográficas de los debates del Pleno de la actual legislatura	0
	3.11. Acceso a comunicaciones del Ejecutivo dirigidas al Legislativo y viceversa, o a las preguntas parlamentarias	0
	3.12. Glosario de términos parlamentarios	0
	3.13. Tecnología para la transmisión de las sesiones del Pleno en vivo (audio y video) por Internet	1
	3.14. Archivo histórico en audio y video de sesiones de la actual legislatura	0
Órganos de dirección	4.1. Biografía o reseña curricular del presidente de la Cámara	1
	4.2. Descripción de poderes y facultades de la mesa directiva del Congreso	0
	4.3. Nombres y datos de los vicepresidentes y secretarios de la mesa directiva	1

	4.4. Integración del órgano de dirección del Congreso (junta de coordinación política, gran comisión o comisión de gobierno, etcétera)	0
	4.5. Agenda de reuniones y actividades del órgano de gobierno (mesa directiva y/o junta de coordinación)	0
	4.6. Discursos y participaciones relevantes del presidente del Congreso	0
	4.7. Listado de anteriores presidentes del Congreso	1
	4.8. Página de comentarios o correo electrónico para comunicarse con el presidente del Congreso	1
Legisladores	5.1. Listado de todos los miembros de la legislatura, que señale su distrito o circunscripción, partido político y comisiones a las que pertenece	1
	5.2. Páginas personales o microsítios de cada diputado	1
	5.3. Listado de miembros agrupados por partido político	1
	5.4. Listado de miembros por tipo de elección (mayoría o representación)	0
	5.5. Teléfono, correo electrónico y domicilio de o cina de cada diputado	1
	5.6. Lista de integrantes de legislaturas anteriores	1
	5.7. Biografía o resumen curricular con fotografía de todos los diputados	1
	5.8. Vínculo (<i>link</i>) a las participaciones de cada diputado en el Pleno desde el microsítio del diputado	0
	5.9. Sentido del voto individual de cada diputado en las votaciones de decretos del Pleno	0
	5.10. Salario y otros apoyos económicos que reciben los legisladores	0
Órganos legislativos internos	6.1. Microsítios de la totalidad de comisiones	1
	6.2. Listado de miembros de la comisión	1
	6.3. Actas de sesiones de comisión	0
	6.4. Registro de asistencias a sesiones de comisión	0
	6.5. Listado de servidores públicos y empleados asignados a las comisiones	0
	6.6. Nombre y currículum del secretario técnico	0
	6.7. Presupuesto (o techo presupuestal) de la comisión	0
	6.8. Informes de la comisión presentados al Pleno o a los órganos de gobierno	0
	6.9. Programa de trabajo de la comisión	1

	6.10. Página de comentarios o correo electrónico para comunicarse con el presidente de la comisión	1
	6.11. Agenda de actividades de las comisiones	1
Transparencia administrativa (en la página de transparencia)	7.1. Directorio de servidores públicos	0
	7.2. Perfil de puestos	0
	7.3. Remuneración mensual de servidores públicos	0
	7.4. Gastos: viáticos, representación y alimentación	0
	7.5. Relación de bienes a nombre del Congreso	0
	7.6. Domicilio e integración del comité de transparencia	0
	7.7. Dictámenes de la cuenta pública	0
	7.8. Convenios y contratos	1
	7.9. Resultados de auditorías internas	1
	7.10. Micrositio de la contraloría interna	1
	7.11. Información de proveedor, contratista, montos y plazos de entrega	1
	7.12. Domicilio, teléfonos, horario y correo electrónico de la oficina de acceso a la información	0
	7.13. Informes de transparencia	0
Publicaciones	8.1. Listado de publicaciones del Congreso	0
	8.2. Información sobre cómo pueden obtenerse electrónicamente las publicaciones (versión pdf)	0
	8.3. Servicio de compra o solicitud de publicaciones del Congreso	0
Micrositio del órgano de fiscalización (contaduría mayor de hacienda, órgano de fiscalización, etcétera)	9.1. Estructura orgánica y directorio	0
	9.2. Síntesis curricular del auditor o contador mayor	0
	9.3. Marco normativo	1
	9.4. Auditorías concluidas	0
	9.5. Remuneración mensual de servidores públicos	0
	9.6. Dictámenes de la cuenta pública	0
Retroalimentación, diseño e instrumentos avanzados	10.1. Vínculos (<i>links</i>) a los poderes Ejecutivo y Judicial	0
	10.2. Vínculos a otras legislaturas estatales	0
	10.3. Herramienta de comentarios al <i>webmaster</i> sobre el sitio	1
	10.4. Suscripción a algún boletín informativo	0
	10.5. Foros de discusión abiertos	0
	10.6. Encuestas de opinión	0
	10.7. Información de contacto con diputados accesible	0
	10.8. Opciones en otros idiomas	0

(lenguas nativas o en inglés)	
10.9. Sección de novedades	0
10.10. Sección de <i>FAQ</i> o preguntas más comunes	0
10.11. <i>Keyword index</i> o índice por palabras clave	0
10.12. Anuncio o página de vacantes para empleos en el Poder Legislativo	0
10.13. Mapa del sitio	0
10.14. Opción de <i>text only version</i>	1
10.15. No se requiere de ningún software	1
10.16. Opciones para discapacitados visuales	1

Valores obtenidos para la Prov. de Catamarca

Provincia	Catamarca	
Legislatura	Cámara de Diputados	Senado
Sitio web	www.diputados-catamarca.gov.ar	senadodecatamarca.gob.ar
Relevamiento	5/9	5/9

Variable	Indicador	Cámara de Diputados	Senado
Información general	1.1. Integración de la legislatura	0	1
	1.2. Integración de comisiones	1	0
	1.3. Gaceta parlamentaria	0	0
	1.4. Diario de debates	0	0
	1.5. Ley orgánica y reglamento interno	0	0
	1.6. Orden del día de sesiones	0	0
	1.7. Constitución de la República	0	1
	1.8. Funciones y/o facultades del Congreso	0	0
	1.9. Etapas del procedimiento legislativo	0	0
	1.10. Estadísticas de la actual legislatura (número y porcentajes de iniciativas presentadas, aprobadas, pendientes, etcétera)	0	0
	1.11. Breve historia de la Cámara de Diputados	0	0
	1.12. Comunicados y boletines de prensa	0	1
	1.13. Guía del edificio del Congreso (fotos del Pleno y salones).	0	0
	1.14. Diagrama o gráfica de cómo están sentados (repartición de curules) en el Pleno	0	0
	1.15. Nombre y currículum del secretario general, oficial mayor o secretario de servicios parlamentarios	0	0
	1.16. Diagrama de la estructura administrativa de la legislatura (direcciones y departamentos)	0	0
	1.17. Información para visitantes (horarios, requisitos, visitas guiadas, etcétera)	0	0
	1.18. Información para el acceso a los archivos históricos y biblioteca de la legislatura	0	0

	1.19. Vínculo a las leyes vigentes	0	0
Sistema electoral y de partidos	2.1. Explicación sobre el mecanismo de elección de los diputados (sistema electoral, número de distritos, requisitos para ser electo diputado, etcétera)	0	0
	2.2. Resultados de la elección previa por distrito y por partido	0	0
	2.3. Integración y estructura de los grupos parlamentarios (nombre del coordinador y de los vicecoordinadores, donde haya)	1	0
	2.4. Edad, género y profesión de todos los legisladores	0	0
	2.5. Texto de la ley o código electoral	0	0
	2.6. Páginas o micrositios de los grupos parlamentarios	1	0
Procedimiento legislativo	3.1. Esquema gráfico que explique las etapas del procedimiento legislativo	0	0
	3.2. Agenda legislativa o temas en discusión por la legislatura en el actual o más reciente periodo de sesiones	0	0
	3.3. Base de datos con buscador de los decretos aprobados por la actual legislatura	0	0
	3.4. Estatus de las iniciativas presentadas en la actual legislatura (aprobada, publicada, pendiente en comisiones, etcétera), con especificación de tema, título, iniciador de origen, fecha de presentación, etcétera	0	0
	3.5. Base de datos de los dictámenes de las comisiones	0	0
	3.6. Base de datos de las votaciones del Pleno (sentido del voto de cada diputado en cada decreto)	0	0
	3.7. Versiones estenográficas de las comparencias de funcionarios	0	0
	3.8. Decretos, reformas y leyes aprobadas en al menos dos legislaturas previas	0	0

	3.9. Apartado especial con información detallada del presupuesto y leyes de ingresos	0	0
	3.10. Versiones estenográficas de los debates del Pleno de la actual legislatura	0	0
	3.11. Acceso a comunicaciones del Ejecutivo dirigidas al Legislativo y viceversa, o a las preguntas parlamentarias	0	0
	3.12. Glosario de términos parlamentarios	0	0
	3.13. Tecnología para la transmisión de las sesiones del Pleno en vivo (audio y video) por Internet	0	0
	3.14. Archivo histórico en audio y video de sesiones de la actual legislatura	0	0
Órganos de dirección	4.1. Biografía o reseña curricular del presidente de la Cámara	0	0
	4.2. Descripción de poderes y facultades de la mesa directiva del Congreso	0	0
	4.3. Nombres y datos de los vicepresidentes y secretarios de la mesa directiva	0	0
	4.4. Integración del órgano de dirección del Congreso (junta de coordinación política, gran comisión o comisión de gobierno, etcétera)	0	0
	4.5. Agenda de reuniones y actividades del órgano de gobierno (mesa directiva y/o junta de coordinación)	0	0
	4.6. Discursos y participaciones relevantes del presidente del Congreso	0	0
	4.7. Listado de anteriores presidentes del Congreso	0	0
	4.8. Página de comentarios o correo electrónico para comunicarse con el presidente del Congreso	0	0
Legisladores	5.1. Listado de todos los miembros de la legislatura, que señale su distrito o circunscripción, partido político y comisiones a las que pertenece	0	1
	5.2. Páginas personales o microsítios de cada diputado	0	0

	5.3. Listado de miembros agrupados por partido político	0	1
	5.4. Listado de miembros por tipo de elección (mayoría o representación)	0	0
	5.5. Teléfono, correo electrónico y domicilio de oficina de cada diputado	1	0
	5.6. Lista de integrantes de legislaturas anteriores	0	0
	5.7. Biografía o resumen curricular con fotografía de todos los diputados	1	0
	5.8. Vínculo (<i>link</i>) a las participaciones de cada diputado en el Pleno desde el micrositio del diputado	0	0
	5.9. Sentido del voto individual de cada diputado en las votaciones de decretos del Pleno	0	0
	5.10. Salario y otros apoyos económicos que reciben los legisladores	0	0
Órganos legislativos internos	6.1. Micrositios de la totalidad de comisiones	0	0
	6.2. Listado de miembros de la comisión	1	0
	6.3. Actas de sesiones de comisión	0	0
	6.4. Registro de asistencias a sesiones de comisión	0	0
	6.5. Listado de servidores públicos y empleados asignados a las comisiones	0	0
	6.6. Nombre y currículum del secretario técnico	0	0
	6.7. Presupuesto (o techo presupuestal) de la comisión	0	0
	6.8. Informes de la comisión presentados al Pleno o a los órganos de gobierno	0	0
	6.9. Programa de trabajo de la comisión	0	0
	6.10. Página de comentarios o correo electrónico para comunicarse con el presidente de la comisión	0	0
	6.11. Agenda de actividades de las comisiones	0	0
Transparencia administrativa (en la página de transparencia)	7.1. Directorio de servidores públicos	0	0
	7.2. Perfil de puestos	0	0
	7.3. Remuneración mensual de servidores públicos	0	0
	7.4. Gastos: viáticos, representación y	0	0

	alimentación		
	7.5. Relación de bienes a nombre del Congreso	0	0
	7.6. Domicilio e integración del comité de transparencia	0	0
	7.7. Dictámenes de la cuenta pública	0	0
	7.8. Convenios y contratos	0	0
	7.9. Resultados de auditorías internas	0	0
	7.10. Micrositio de la contraloría interna	0	0
	7.11. Información de proveedor, contratista, montos y plazos de entrega	0	0
	7.12. Domicilio, teléfonos, horario y correo electrónico de la oficina de acceso a la información	0	0
	7.13. Informes de transparencia	0	0
Publicaciones	8.1. Listado de publicaciones del Congreso	0	0
	8.2. Información sobre cómo pueden obtenerse electrónicamente las publicaciones (versión pdf)	0	0
	8.3. Servicio de compra o solicitud de publicaciones del Congreso	0	1
Micrositio del órgano de fiscalización (contaduría mayor de hacienda, órgano de fiscalización, etcétera)	9.1. Estructura orgánica y directorio	0	0
	9.2. Síntesis curricular del auditor o contador mayor	0	0
	9.3. Marco normativo	0	0
	9.4. Auditorías concluidas	0	0
	9.5. Remuneración mensual de servidores públicos	0	0
	9.6. Dictámenes de la cuenta pública	0	0
Retroalimentación, diseño e instrumentos avanzados	10.1. Vínculos (<i>links</i>) a los poderes Ejecutivo y Judicial	0	0
	10.2. Vínculos a otras legislaturas estatales	0	0
	10.3. Herramienta de comentarios al <i>webmaster</i> sobre el sitio	1	1
	10.4. Suscripción a algún boletín informativo	0	0
	10.5. Foros de discusión abiertos	0	0
	10.6. Encuestas de opinión	0	0
	10.7. Información de contacto con diputados accesible	0	0
	10.8. Opciones en otros idiomas (lenguas nativas o en inglés)	0	0

10.9. Sección de novedades	0	1
10.10. Sección de <i>FAQ</i> o preguntas más comunes	0	0
10.11. <i>Keyword index</i> o índice por palabras clave	0	0
10.12. Anuncio o página de vacantes para empleos en el Poder Legislativo	0	0
10.13. Mapa del sitio	0	0
10.14. Opción de <i>text only version</i>	0	1
10.15. No se requiere de ningún software	1	1
10.16. Opciones para discapacitados visuales	0	0

Valores obtenidos para la Prov. del Chaco

Provincia	Chaco
Legislatura	Cámara de Diputados
Sitio web	www.legislaturachaco.gov.ar
Relevamiento	5/9/2018

Variable	Indicador	Cámara de Diputados
Información general	1.1. Integración de la legislatura	1
	1.2. Integración de comisiones	1
	1.3. Gaceta parlamentaria	0
	1.4. Diario de debates	0
	1.5. Ley orgánica y reglamento interno	1
	1.6. Orden del día de sesiones	0
	1.7. Constitución de la República	1
	1.8. Funciones y/o facultades del Congreso	0
	1.9. Etapas del procedimiento legislativo	0
	1.10. Estadísticas de la actual legislatura (número y porcentajes de iniciativas presentadas, aprobadas, pendientes, etcétera)	0
	1.11. Breve historia de la Cámara de Diputados	0
	1.12. Comunicados y boletines de prensa	1
	1.13. Guía del edificio del Congreso (fotos del Pleno y salones).	0
	1.14. Diagrama o gráfica de cómo están sentados (repartición de curules) en el Pleno	0
	1.15. Nombre y currículum del secretario general, oficial mayor o secretario de servicios parlamentarios	0
	1.16. Diagrama de la estructura administrativa de la legislatura (direcciones y departamentos)	0
	1.17. Información para visitantes (horarios, requisitos, visitas guiadas, etcétera)	0
	1.18. Información para el acceso a los archivos históricos y biblioteca de la legislatura	0
	1.19. Vínculo a las leyes vigentes	1
Sistema electoral y de partidos	2.1. Explicación sobre el mecanismo de elección de los diputados (sistema electoral, número de distritos, requisitos para ser electo diputado, etcétera)	0
	2.2. Resultados de la elección previa por distrito y por partido	0
	2.3. Integración y estructura de los	0

	grupos parlamentarios (nombre del coordinador y de los vicecoordinadores, donde haya)	
	2.4. Edad, género y profesión de todos los legisladores	1
	2.5. Texto de la ley o código electoral	0
	2.6. Páginas o micrositos de los grupos parlamentarios	1
Procedimiento legislativo	3.1. Esquema gráfico que explique las etapas del procedimiento legislativo	0
	3.2. Agenda legislativa o temas en discusión por la legislatura en el actual o más reciente periodo de sesiones	0
	3.3. Base de datos con buscador de los decretos aprobados por la actual legislatura	1
	3.4. Estatus de las iniciativas presentadas en la actual legislatura (aprobada, publicada, pendiente en comisiones, etcétera), con especificación de tema, título, iniciador de origen, fecha de presentación, etcétera	0
	3.5. Base de datos de los dictámenes de las comisiones	0
	3.6. Base de datos de las votaciones del Pleno (sentido del voto de cada diputado en cada decreto)	0
	3.7. Versiones estenográficas de las comparecencias de funcionarios	0
	3.8. Decretos, reformas y leyes aprobadas en al menos dos legislaturas previas	0
	3.9. Apartado especial con información detallada del presupuesto y leyes de ingresos	0
	3.10. Versiones estenográficas de los debates del Pleno de la actual legislatura	0
	3.11. Acceso a comunicaciones del Ejecutivo dirigidas al Legislativo y viceversa, o a las preguntas parlamentarias	0
	3.12. Glosario de términos parlamentarios	0
	3.13. Tecnología para la transmisión de las sesiones del Pleno en vivo (audio y video) por Internet	1
	3.14. Archivo histórico en audio y video de sesiones de la actual legislatura	0
Órganos de dirección	4.1. Biografía o reseña curricular del presidente de la Cámara	1
	4.2. Descripción de poderes y facultades de la mesa directiva del Congreso	0
	4.3. Nombres y datos de los vicepresidentes y secretarios de la mesa directiva	0

	4.4. Integración del órgano de dirección del Congreso (junta de coordinación política, gran comisión o comisión de gobierno, etcétera)	0
	4.5. Agenda de reuniones y actividades del órgano de gobierno (mesa directiva y/o junta de coordinación)	0
	4.6. Discursos y participaciones relevantes del presidente del Congreso	0
	4.7. Listado de anteriores presidentes del Congreso	0
	4.8. Página de comentarios o correo electrónico para comunicarse con el presidente del Congreso	0
Legisladores	5.1. Listado de todos los miembros de la legislatura, que señale su distrito o circunscripción, partido político y comisiones a las que pertenece	1
	5.2. Páginas personales o microsítios de cada diputado	1
	5.3. Listado de miembros agrupados por partido político	1
	5.4. Listado de miembros por tipo de elección (mayoría o representación)	0
	5.5. Teléfono, correo electrónico y domicilio de oficina de cada diputado	1
	5.6. Lista de integrantes de legislaturas anteriores	0
	5.7. Biografía o resumen curricular con fotografía de todos los diputados	1
	5.8. Vínculo (<i>link</i>) a las participaciones de cada diputado en el Pleno desde el microsítio del diputado	0
	5.9. Sentido del voto individual de cada diputado en las votaciones de decretos del Pleno	0
	5.10. Salario y otros apoyos económicos que reciben los legisladores	0
Órganos legislativos internos	6.1. Microsítios de la totalidad de comisiones	0
	6.2. Listado de miembros de la comisión	0
	6.3. Actas de sesiones de comisión	0
	6.4. Registro de asistencias a sesiones de comisión	0
	6.5. Listado de servidores públicos y empleados asignados a las comisiones	0
	6.6. Nombre y currículum del secretario técnico	0
	6.7. Presupuesto (o techo presupuestal) de la comisión	0
	6.8. Informes de la comisión presentados al Pleno o a los órganos de gobierno	0
	6.9. Programa de trabajo de la comisión	0

	6.10. Página de comentarios o correo electrónico para comunicarse con el presidente de la comisión	0
	6.11. Agenda de actividades de las comisiones	0
Transparencia administrativa (en la página de transparencia)	7.1. Directorio de servidores públicos	0
	7.2. Perfil de puestos	0
	7.3. Remuneración mensual de servidores públicos	0
	7.4. Gastos: viáticos, representación y alimentación	0
	7.5. Relación de bienes a nombre del Congreso	0
	7.6. Domicilio e integración del comité de transparencia	0
	7.7. Dictámenes de la cuenta pública	0
	7.8. Convenios y contratos	0
	7.9. Resultados de auditorías internas	0
	7.10. Micrositio de la contraloría interna	0
	7.11. Información de proveedor, contratista, montos y plazos de entrega	0
	7.12. Domicilio, teléfonos, horario y correo electrónico de la oficina de acceso a la información	0
	7.13. Informes de transparencia	0
Publicaciones	8.1. Listado de publicaciones del Congreso	0
	8.2. Información sobre cómo pueden obtenerse electrónicamente las publicaciones (versión pdf)	0
	8.3. Servicio de compra o solicitud de publicaciones del Congreso	0
Micrositio del órgano de fiscalización (contaduría mayor de hacienda, órgano de fiscalización, etcétera)	9.1. Estructura orgánica y directorio	0
	9.2. Síntesis curricular del auditor o contador mayor	0
	9.3. Marco normativo	0
	9.4. Auditorías concluidas	0
	9.5. Remuneración mensual de servidores públicos	0
	9.6. Dictámenes de la cuenta pública	0
Retroalimentación, diseño e instrumentos avanzados	10.1. Vínculos (<i>links</i>) a los poderes Ejecutivo y Judicial	0
	10.2. Vínculos a otras legislaturas estatales	0
	10.3. Herramienta de comentarios al <i>webmaster</i> sobre el sitio	0
	10.4. Suscripción a algún boletín informativo	1
	10.5. Foros de discusión abiertos	0
	10.6. Encuestas de opinión	0
	10.7. Información de contacto con diputados accesible	1
	10.8. Opciones en otros idiomas	0

(lenguas nativas o en inglés)	
10.9. Sección de novedades	0
10.10. Sección de <i>FAQ</i> o preguntas más comunes	0
10.11. <i>Keyword index</i> o índice por palabras clave	0
10.12. Anuncio o página de vacantes para empleos en el Poder Legislativo	0
10.13. Mapa del sitio	0
10.14. Opción de <i>text only version</i>	0
10.15. No se requiere de ningún software	1
10.16. Opciones para discapacitados visuales	0

Valores obtenidos para la Prov. de Chubut

Provincia	Chubut
Legislatura	Legislatura
Sitio web	www.legischubut2.gov.ar
relevamiento	5/9/2018

Variable	Indicador	Legislatura
Información general	1.1. Integración de la legislatura	1
	1.2. Integración de comisiones	0
	1.3. Gaceta parlamentaria	0
	1.4. Diario de debates	0
	1.5. Ley orgánica y reglamento interno	1
	1.6. Orden del día de sesiones	0
	1.7. Constitución de la República	1
	1.8. Funciones y/o facultades del Congreso	0
	1.9. Etapas del procedimiento legislativo	0
	1.10. Estadísticas de la actual legislatura (número y porcentajes de iniciativas presentadas, aprobadas, pendientes, etcétera)	0
	1.11. Breve historia de la Cámara de Diputados	0
	1.12. Comunicados y boletines de prensa	0
	1.13. Guía del edificio del Congreso (fotos del Pleno y salones).	1
	1.14. Diagrama o gráfica de cómo están sentados (repartición de curules) en el Pleno	0
	1.15. Nombre y currículum del secretario general, oficial mayor o secretario de servicios parlamentarios	0
	1.16. Diagrama de la estructura administrativa de la legislatura (direcciones y departamentos)	0
	1.17. Información para visitantes (horarios, requisitos, visitas guiadas, etcétera)	0
	1.18. Información para el acceso a los archivos históricos y biblioteca de la legislatura	1
	1.19. Vínculo a las leyes vigentes	1
Sistema electoral y de partidos	2.1. Explicación sobre el mecanismo de elección de los diputados (sistema electoral, número de distritos, requisitos para ser electo diputado, etcétera)	1
	2.2. Resultados de la elección previa por distrito y por partido	0
	2.3. Integración y estructura de los	0

	grupos parlamentarios (nombre del coordinador y de los vicecoordinadores, donde haya)	
	2.4. Edad, género y profesión de todos los legisladores	0
	2.5. Texto de la ley o código electoral	1
	2.6. Páginas o microsítios de los grupos parlamentarios	1
Procedimiento legislativo	3.1. Esquema gráfico que explique las etapas del procedimiento legislativo	0
	3.2. Agenda legislativa o temas en discusión por la legislatura en el actual o más reciente periodo de sesiones	0
	3.3. Base de datos con buscador de los decretos aprobados por la actual legislatura	1
	3.4. Estatus de las iniciativas presentadas en la actual legislatura (aprobada, publicada, pendiente en comisiones, etcétera), con especificación de tema, título, iniciador de origen, fecha de presentación, etcétera	0
	3.5. Base de datos de los dictámenes de las comisiones	0
	3.6. Base de datos de las votaciones del Pleno (sentido del voto de cada diputado en cada decreto)	0
	3.7. Versiones estenográficas de las comparecencias de funcionarios	0
	3.8. Decretos, reformas y leyes aprobadas en al menos dos legislaturas previas	1
	3.9. Apartado especial con información detallada del presupuesto y leyes de ingresos	0
	3.10. Versiones estenográficas de los debates del Pleno de la actual legislatura	0
	3.11. Acceso a comunicaciones del Ejecutivo dirigidas al Legislativo y viceversa, o a las preguntas parlamentarias	0
	3.12. Glosario de términos parlamentarios	0
	3.13. Tecnología para la transmisión de las sesiones del Pleno en vivo (audio y video) por Internet	0
	3.14. Archivo histórico en audio y video de sesiones de la actual legislatura	0
Órganos de dirección	4.1. Biografía o reseña curricular del presidente de la Cámara	0
	4.2. Descripción de poderes y facultades de la mesa directiva del Congreso	0
	4.3. Nombres y datos de los vicepresidentes y secretarios de la mesa directiva	0

	4.4. Integración del órgano de dirección del Congreso (junta de coordinación política, gran comisión o comisión de gobierno, etcétera)	0
	4.5. Agenda de reuniones y actividades del órgano de gobierno (mesa directiva y/o junta de coordinación)	0
	4.6. Discursos y participaciones relevantes del presidente del Congreso	0
	4.7. Listado de anteriores presidentes del Congreso	0
	4.8. Página de comentarios o correo electrónico para comunicarse con el presidente del Congreso	0
Legisladores	5.1. Listado de todos los miembros de la legislatura, que señale su distrito o circunscripción, partido político y comisiones a las que pertenece	0
	5.2. Páginas personales o micrositos de cada diputado	0
	5.3. Listado de miembros agrupados por partido político	0
	5.4. Listado de miembros por tipo de elección (mayoría o representación)	0
	5.5. Teléfono, correo electrónico y domicilio de o cina de cada diputado	0
	5.6. Lista de integrantes de legislaturas anteriores	0
	5.7. Biografía o resumen curricular con fotografía de todos los diputados	0
	5.8. Vínculo (<i>link</i>) a las participaciones de cada diputado en el Pleno desde el micrositio del diputado	0
	5.9. Sentido del voto individual de cada diputado en las votaciones de decretos del Pleno	0
	5.10. Salario y otros apoyos económicos que reciben los legisladores	0
Órganos legislativos internos	6.1. Micrositos de la totalidad de comisiones	0
	6.2. Listado de miembros de la comisión	0
	6.3. Actas de sesiones de comisión	0
	6.4. Registro de asistencias a sesiones de comisión	0
	6.5. Listado de servidores públicos y empleados asignados a las comisiones	0
	6.6. Nombre y currículum del secretario técnico	0
	6.7. Presupuesto (o techo presupuestal) de la comisión	0
	6.8. Informes de la comisión presentados al Pleno o a los órganos de gobierno	0
	6.9. Programa de trabajo de la comisión	0

	6.10. Página de comentarios o correo electrónico para comunicarse con el presidente de la comisión	0
	6.11. Agenda de actividades de las comisiones	0
Transparencia administrativa (en la página de transparencia)	7.1. Directorio de servidores públicos	0
	7.2. Perfil de puestos	0
	7.3. Remuneración mensual de servidores públicos	0
	7.4. Gastos: viáticos, representación y alimentación	0
	7.5. Relación de bienes a nombre del Congreso	0
	7.6. Domicilio e integración del comité de transparencia	0
	7.7. Dictámenes de la cuenta pública	0
	7.8. Convenios y contratos	0
	7.9. Resultados de auditorías internas	0
	7.10. Micrositio de la contraloría interna	0
	7.11. Información de proveedor, contratista, montos y plazos de entrega	0
	7.12. Domicilio, teléfonos, horario y correo electrónico de la oficina de acceso a la información	0
	7.13. Informes de transparencia	0
Publicaciones	8.1. Listado de publicaciones del Congreso	0
	8.2. Información sobre cómo pueden obtenerse electrónicamente las publicaciones (versión pdf)	0
	8.3. Servicio de compra o solicitud de publicaciones del Congreso	0
Micrositio del órgano de fiscalización (contaduría mayor de hacienda, órgano de fiscalización, etcétera)	9.1. Estructura orgánica y directorio	0
	9.2. Síntesis curricular del auditor o contador mayor	0
	9.3. Marco normativo	0
	9.4. Auditorías concluidas	0
	9.5. Remuneración mensual de servidores públicos	0
	9.6. Dictámenes de la cuenta pública	0
Retroalimentación, diseño e instrumentos avanzados	10.1. Vínculos (links) a los poderes Ejecutivo y Judicial	1
	10.2. Vínculos a otras legislaturas estatales	0
	10.3. Herramienta de comentarios al <i>webmaster</i> sobre el sitio	1
	10.4. Suscripción a algún boletín informativo	0
	10.5. Foros de discusión abiertos	0
	10.6. Encuestas de opinión	0
	10.7. Información de contacto con diputados accesible	0
	10.8. Opciones en otros idiomas	0

(lenguas nativas o en inglés)	
10.9. Sección de novedades	0
10.10. Sección de <i>FAQ</i> o preguntas más comunes	0
10.11. <i>Keyword index</i> o índice por palabras clave	0
10.12. Anuncio o página de vacantes para empleos en el Poder Legislativo	1
10.13. Mapa del sitio	0
10.14. Opción de <i>text only version</i>	0
10.15. No se requiere de ningún software	1
10.16. Opciones para discapacitados visuales	0

Valores obtenidos para la Prov. de Córdoba

Provincia	Córdoba
Legislatura	Legislatura
Sitio web	www.legiscba.gob.ar
Relevamiento	5/9/2018

Variable	Indicador	Legislatura
Información general	1.1. Integración de la legislatura	1
	1.2. Integración de comisiones	1
	1.3. Gaceta parlamentaria	0
	1.4. Diario de debates	0
	1.5. Ley orgánica y reglamento interno	1
	1.6. Orden del día de sesiones	0
	1.7. Constitución de la República	0
	1.8. Funciones y/o facultades del Congreso	0
	1.9. Etapas del procedimiento legislativo	0
	1.10. Estadísticas de la actual legislatura (número y porcentajes de iniciativas presentadas, aprobadas, pendientes, etcétera)	0
	1.11. Breve historia de la Cámara de Diputados	0
	1.12. Comunicados y boletines de prensa	1
	1.13. Guía del edificio del Congreso (fotos del Pleno y salones).	1
	1.14. Diagrama o gráfica de cómo están sentados (repartición de curules) en el Pleno	1
	1.15. Nombre y currículum del secretario general, oficial mayor o secretario de servicios parlamentarios	0
	1.16. Diagrama de la estructura administrativa de la legislatura (direcciones y departamentos)	0
	1.17. Información para visitantes (horarios, requisitos, visitas guiadas, etcétera)	0
	1.18. Información para el acceso a los archivos históricos y biblioteca de la legislatura	0
	1.19. Vínculo a las leyes vigentes	0
Sistema electoral y de partidos	2.1. Explicación sobre el mecanismo de elección de los diputados (sistema electoral, número de distritos, requisitos para ser electo diputado, etcétera)	0
	2.2. Resultados de la elección previa por distrito y por partido	0

	2.3. Integración y estructura de los grupos parlamentarios (nombre del coordinador y de los vicecoordinadores, donde haya)	1
	2.4. Edad, género y profesión de todos los legisladores	1
	2.5. Texto de la ley o código electoral	0
	2.6. Páginas o micrositos de los grupos parlamentarios	1
Procedimiento legislativo	3.1. Esquema gráfico que explique las etapas del procedimiento legislativo	0
	3.2. Agenda legislativa o temas en discusión por la legislatura en el actual o más reciente periodo de sesiones	0
	3.3. Base de datos con buscador de los decretos aprobados por la actual legislatura	1
	3.4. Estatus de las iniciativas presentadas en la actual legislatura (aprobada, publicada, pendiente en comisiones, etcétera), con especificación de tema, título, iniciador de origen, fecha de presentación, etcétera	1
	3.5. Base de datos de los dictámenes de las comisiones	0
	3.6. Base de datos de las votaciones del Pleno (sentido del voto de cada diputado en cada decreto)	0
	3.7. Versiones estenográficas de las comparecencias de funcionarios	0
	3.8. Decretos, reformas y leyes aprobadas en al menos dos legislaturas previas	1
	3.9. Apartado especial con información detallada del presupuesto y leyes de ingresos	0
	3.10. Versiones estenográficas de los debates del Pleno de la actual legislatura	0
	3.11. Acceso a comunicaciones del Ejecutivo dirigidas al Legislativo y viceversa, o a las preguntas parlamentarias	0
	3.12. Glosario de términos parlamentarios	0
	3.13. Tecnología para la transmisión de las sesiones del Pleno en vivo (audio y video) por Internet	0
	3.14. Archivo histórico en audio y video de sesiones de la actual legislatura	1
Órganos de dirección	4.1. Biografía o reseña curricular del presidente de la Cámara	0
	4.2. Descripción de poderes y facultades de la mesa directiva del Congreso	0
	4.3. Nombres y datos de los vicepresidentes y secretarios de la mesa directiva	0

	4.4. Integración del órgano de dirección del Congreso (junta de coordinación política, gran comisión o comisión de gobierno, etcétera)	0
	4.5. Agenda de reuniones y actividades del órgano de gobierno (mesa directiva y/o junta de coordinación)	0
	4.6. Discursos y participaciones relevantes del presidente del Congreso	0
	4.7. Listado de anteriores presidentes del Congreso	0
	4.8. Página de comentarios o correo electrónico para comunicarse con el presidente del Congreso	0
Legisladores	5.1. Listado de todos los miembros de la legislatura, que señale su distrito o circunscripción, partido político y comisiones a las que pertenece	0
	5.2. Páginas personales o microsítios de cada diputado	1
	5.3. Listado de miembros agrupados por partido político	1
	5.4. Listado de miembros por tipo de elección (mayoría o representación)	0
	5.5. Teléfono, correo electrónico y domicilio de o cina de cada diputado	1
	5.6. Lista de integrantes de legislaturas anteriores	0
	5.7. Biografía o resumen curricular con fotografía de todos los diputados	1
	5.8. Vínculo (<i>link</i>) a las participaciones de cada diputado en el Pleno desde el microsítio del diputado	0
	5.9. Sentido del voto individual de cada diputado en las votaciones de decretos del Pleno	0
	5.10. Salario y otros apoyos económicos que reciben los legisladores	0
Órganos legislativos internos	6.1. Microsítios de la totalidad de comisiones	1
	6.2. Listado de miembros de la comisión	1
	6.3. Actas de sesiones de comisión	0
	6.4. Registro de asistencias a sesiones de comisión	0
	6.5. Listado de servidores públicos y empleados asignados a las comisiones	0
	6.6. Nombre y currículum del secretario técnico	0
	6.7. Presupuesto (o techo presupuestal) de la comisión	0
	6.8. Informes de la comisión presentados al Pleno o a los órganos de gobierno	0
	6.9. Programa de trabajo de la comisión	0

	6.10. Página de comentarios o correo electrónico para comunicarse con el presidente de la comisión	1
	6.11. Agenda de actividades de las comisiones	0
Transparencia administrativa (en la página de transparencia)	7.1. Directorio de servidores públicos	0
	7.2. Perfil de puestos	0
	7.3. Remuneración mensual de servidores públicos	0
	7.4. Gastos: viáticos, representación y alimentación	0
	7.5. Relación de bienes a nombre del Congreso	0
	7.6. Domicilio e integración del comité de transparencia	0
	7.7. Dictámenes de la cuenta pública	0
	7.8. Convenios y contratos	0
	7.9. Resultados de auditorías internas	0
	7.10. Micrositio de la contraloría interna	0
	7.11. Información de proveedor, contratista, montos y plazos de entrega	0
	7.12. Domicilio, teléfonos, horario y correo electrónico de la oficina de acceso a la información	0
	7.13. Informes de transparencia	0
Publicaciones	8.1. Listado de publicaciones del Congreso	0
	8.2. Información sobre cómo pueden obtenerse electrónicamente las publicaciones (versión pdf)	0
	8.3. Servicio de compra o solicitud de publicaciones del Congreso	0
Micrositio del órgano de fiscalización (contaduría mayor de hacienda, órgano de fiscalización, etcétera)	9.1. Estructura orgánica y directorio	0
	9.2. Síntesis curricular del auditor o contador mayor	0
	9.3. Marco normativo	0
	9.4. Auditorías concluidas	0
	9.5. Remuneración mensual de servidores públicos	0
	9.6. Dictámenes de la cuenta pública	0
Retroalimentación, diseño e instrumentos avanzados	10.1. Vínculos (links) a los poderes Ejecutivo y Judicial	0
	10.2. Vínculos a otras legislaturas estatales	0
	10.3. Herramienta de comentarios al <i>webmaster</i> sobre el sitio	0
	10.4. Suscripción a algún boletín informativo	0
	10.5. Foros de discusión abiertos	0
	10.6. Encuestas de opinión	0
	10.7. Información de contacto con diputados accesible	1
	10.8. Opciones en otros idiomas	0

(lenguas nativas o en inglés)	
10.9. Sección de novedades	0
10.10. Sección de <i>FAQ</i> o preguntas más comunes	0
10.11. <i>Keyword index</i> o índice por palabras clave	0
10.12. Anuncio o página de vacantes para empleos en el Poder Legislativo	0
10.13. Mapa del sitio	0
10.14. Opción de <i>text only version</i>	0
10.15. No se requiere de ningún software	1
10.16. Opciones para discapacitados visuales	0

Valores obtenidos para la Prov. de Corrientes

Provincia	Corrientes	
Legislatura	Cámara de Diputados	Cámara de Senadores
Sitio web	www.hcdcorrientes.gov.ar	www.senadoctes.gov.ar
Relevamiento	7/9/2018	7/9/2018

Variable	Indicador	Cámara de Diputados	Cámara de Senadores
Información general	1.1. Integración de la legislatura	1	1
	1.2. Integración de comisiones	1	1
	1.3. Gaceta parlamentaria	0	0
	1.4. Diario de debates	1	1
	1.5. Ley orgánica y reglamento interno	1	1
	1.6. Orden del día de sesiones	1	1
	1.7. Constitución de la República	1	1
	1.8. Funciones y/o facultades del Congreso	0	0
	1.9. Etapas del procedimiento legislativo	0	0
	1.10. Estadísticas de la actual legislatura (número y porcentajes de iniciativas presentadas, aprobadas, pendientes, etcétera)	0	0
	1.11. Breve historia de la Cámara de Diputados	0	1
	1.12. Comunicados y boletines de prensa	0	0
	1.13. Guía del edificio del Congreso (fotos del Pleno y salones).	0	0
	1.14. Diagrama o gráfica de cómo están sentados (repartición de curules) en el Pleno	0	0
	1.15. Nombre y currículum del secretario general, oficial mayor o secretario de servicios parlamentarios	0	0
	1.16. Diagrama de la estructura administrativa de la legislatura (direcciones y departamentos)	1	0
	1.17. Información para visitantes (horarios, requisitos, visitas guiadas, etcétera)	0	0
	1.18. Información para el acceso a los archivos históricos y biblioteca de la legislatura	0	0

	1.19. Vínculo a las leyes vigentes	1	1
Sistema electoral y de partidos	2.1. Explicación sobre el mecanismo de elección de los diputados (sistema electoral, número de distritos, requisitos para ser electo diputado, etcétera)	0	0
	2.2. Resultados de la elección previa por distrito y por partido	0	0
	2.3. Integración y estructura de los grupos parlamentarios (nombre del coordinador y de los vicecoordinadores, donde haya)	0	0
	2.4. Edad, género y profesión de todos los legisladores	0	0
	2.5. Texto de la ley o código electoral	0	1
	2.6. Páginas o microsítios de los grupos parlamentarios	0	0
Procedimiento legislativo	3.1. Esquema gráfico que explique las etapas del procedimiento legislativo	0	0
	3.2. Agenda legislativa o temas en discusión por la legislatura en el actual o más reciente periodo de sesiones	1	0
	3.3. Base de datos con buscador de los decretos aprobados por la actual legislatura	1	0
	3.4. Estatus de las iniciativas presentadas en la actual legislatura (aprobada, publicada, pendiente en comisiones, etcétera), con especificación de tema, título, iniciador de origen, fecha de presentación, etcétera	0	0
	3.5. Base de datos de los dictámenes de las comisiones	0	0
	3.6. Base de datos de las votaciones del Pleno (sentido del voto de cada diputado en cada decreto)	0	0
	3.7. Versiones estenográficas de las comparencias de funcionarios	0	0
	3.8. Decretos, reformas y leyes aprobadas en al menos dos legislaturas previas	1	1

	3.9. Apartado especial con información detallada del presupuesto y leyes de ingresos	0	0
	3.10. Versiones estenográficas de los debates del Pleno de la actual legislatura	1	1
	3.11. Acceso a comunicaciones del Ejecutivo dirigidas al Legislativo y viceversa, o a las preguntas parlamentarias	0	0
	3.12. Glosario de términos parlamentarios	0	0
	3.13. Tecnología para la transmisión de las sesiones del Pleno en vivo (audio y video) por Internet	0	0
	3.14. Archivo histórico en audio y video de sesiones de la actual legislatura	0	0
Órganos de dirección	4.1. Biografía o reseña curricular del presidente de la Cámara	0	0
	4.2. Descripción de poderes y facultades de la mesa directiva del Congreso	0	0
	4.3. Nombres y datos de los vicepresidentes y secretarios de la mesa directiva	0	1
	4.4. Integración del órgano de dirección del Congreso (junta de coordinación política, gran comisión o comisión de gobierno, etcétera)	0	0
	4.5. Agenda de reuniones y actividades del órgano de gobierno (mesa directiva y/o junta de coordinación)	0	0
	4.6. Discursos y participaciones relevantes del presidente del Congreso	0	0
	4.7. Listado de anteriores presidentes del Congreso	0	1
	4.8. Página de comentarios o correo electrónico para comunicarse con el presidente del Congreso	0	1
Legisladores	5.1. Listado de todos los miembros de la legislatura, que señale su distrito o circunscripción, partido político y comisiones a las que pertenece	0	0
	5.2. Páginas personales o microsítios de cada diputado	0	0

	5.3. Listado de miembros agrupados por partido político	0	0
	5.4. Listado de miembros por tipo de elección (mayoría o representación)	0	0
	5.5. Teléfono, correo electrónico y domicilio de oficina de cada diputado	0	0
	5.6. Lista de integrantes de legislaturas anteriores	0	1
	5.7. Biografía o resumen curricular con fotografía de todos los diputados	1	0
	5.8. Vínculo (<i>link</i>) a las participaciones de cada diputado en el Pleno desde el micrositio del diputado	0	0
	5.9. Sentido del voto individual de cada diputado en las votaciones de decretos del Pleno	0	0
	5.10. Salario y otros apoyos económicos que reciben los legisladores	0	0
Órganos legislativos internos	6.1. Micrositios de la totalidad de comisiones	1	0
	6.2. Listado de miembros de la comisión	0	1
	6.3. Actas de sesiones de comisión	0	0
	6.4. Registro de asistencias a sesiones de comisión	0	0
	6.5. Listado de servidores públicos y empleados asignados a las comisiones	0	0
	6.6. Nombre y currículum del secretario técnico	0	0
	6.7. Presupuesto (o techo presupuestal) de la comisión	0	0
	6.8. Informes de la comisión presentados al Pleno o a los órganos de gobierno	0	0
	6.9. Programa de trabajo de la comisión	0	0
	6.10. Página de comentarios o correo electrónico para comunicarse con el presidente de la comisión	0	0
	6.11. Agenda de actividades de las comisiones	0	0
Transparencia administrativa (en la página de transparencia)	7.1. Directorio de servidores públicos	0	0
	7.2. Perfil de puestos	0	0
	7.3. Remuneración mensual de servidores públicos	0	0
	7.4. Gastos: viáticos, representación y	0	0

	alimentación		
	7.5. Relación de bienes a nombre del Congreso	0	0
	7.6. Domicilio e integración del comité de transparencia	0	0
	7.7. Dictámenes de la cuenta pública	0	0
	7.8. Convenios y contratos	0	0
	7.9. Resultados de auditorías internas	0	0
	7.10. Micrositio de la contraloría interna	0	0
	7.11. Información de proveedor, contratista, montos y plazos de entrega	0	0
	7.12. Domicilio, teléfonos, horario y correo electrónico de la oficina de acceso a la información	0	0
	7.13. Informes de transparencia	0	0
Publicaciones	8.1. Listado de publicaciones del Congreso	0	0
	8.2. Información sobre cómo pueden obtenerse electrónicamente las publicaciones (versión pdf)	0	0
	8.3. Servicio de compra o solicitud de publicaciones del Congreso	0	0
Micrositio del órgano de fiscalización (contaduría mayor de hacienda, órgano de fiscalización, etcétera)	9.1. Estructura orgánica y directorio	0	0
	9.2. Síntesis curricular del auditor o contador mayor	0	0
	9.3. Marco normativo	0	0
	9.4. Auditorías concluidas	0	0
	9.5. Remuneración mensual de servidores públicos	0	0
	9.6. Dictámenes de la cuenta pública	0	0
Retroalimentación, diseño e instrumentos avanzados	10.1. Vínculos (<i>links</i>) a los poderes Ejecutivo y Judicial	0	1
	10.2. Vínculos a otras legislaturas estatales	0	1
	10.3. Herramienta de comentarios al <i>webmaster</i> sobre el sitio	0	0
	10.4. Suscripción a algún boletín informativo	0	0
	10.5. Foros de discusión abiertos	0	0
	10.6. Encuestas de opinión	0	0
	10.7. Información de contacto con diputados accesible	0	1
	10.8. Opciones en otros idiomas (lenguas nativas o en inglés)	0	0

10.9. Sección de novedades	0	0
10.10. Sección de <i>FAQ</i> o preguntas más comunes	0	0
10.11. <i>Keyword index</i> o índice por palabras clave	0	0
10.12. Anuncio o página de vacantes para empleos en el Poder Legislativo	0	0
10.13. Mapa del sitio	0	1
10.14. Opción de <i>text only version</i>	0	0
10.15. No se requiere de ningún software	1	1
10.16. Opciones para discapacitados visuales	0	0

Valores obtenidos para la Prov. de Entre Ríos

Provincia	Entre Ríos	
Legislatura	Cámara de Diputados	Cámara de Senadores
Sitio web	www.hcder.gov.ar	www.senadoer.gob.ar
Relevamiento	7/9	7/9

Variable	Indicador	Cámara de Diputados	Cámara de Senadores
Información general	1.1. Integración de la legislatura	1	1
	1.2. Integración de comisiones	1	1
	1.3. Gaceta parlamentaria	0	0
	1.4. Diario de debates	1	1
	1.5. Ley orgánica y reglamento interno	1	1
	1.6. Orden del día de sesiones	1	1
	1.7. Constitución de la República	1	1
	1.8. Funciones y/o facultades del Congreso	0	0
	1.9. Etapas del procedimiento legislativo	0	0
	1.10. Estadísticas de la actual legislatura (número y porcentajes de iniciativas presentadas, aprobadas, pendientes, etcétera)	0	0
	1.11. Breve historia de la Cámara de Diputados	0	0
	1.12. Comunicados y boletines de prensa	0	0
	1.13. Guía del edificio del Congreso (fotos del Pleno y salones).	1	0
	1.14. Diagrama o gráfica de cómo están sentados (repartición de curules) en el Pleno	0	0
	1.15. Nombre y currículum del secretario general, oficial mayor o secretario de servicios parlamentarios	1	0
	1.16. Diagrama de la estructura administrativa de la legislatura (direcciones y departamentos)	0	0
	1.17. Información para visitantes (horarios, requisitos, visitas guiadas, etcétera)	1	0
	1.18. Información para el acceso a los archivos históricos y biblioteca de la legislatura	0	0

	1.19. Vínculo a las leyes vigentes	1	1
Sistema electoral y de partidos	2.1. Explicación sobre el mecanismo de elección de los diputados (sistema electoral, número de distritos, requisitos para ser electo diputado, etcétera)	0	0
	2.2. Resultados de la elección previa por distrito y por partido	0	0
	2.3. Integración y estructura de los grupos parlamentarios (nombre del coordinador y de los vicecoordinadores, donde haya)	0	0
	2.4. Edad, género y profesión de todos los legisladores	1	1
	2.5. Texto de la ley o código electoral	0	0
	2.6. Páginas o microsítios de los grupos parlamentarios	1	1
	Procedimiento legislativo	3.1. Esquema gráfico que explique las etapas del procedimiento legislativo	0
3.2. Agenda legislativa o temas en discusión por la legislatura en el actual o más reciente periodo de sesiones		1	1
3.3. Base de datos con buscador de los decretos aprobados por la actual legislatura		1	1
3.4. Estatus de las iniciativas presentadas en la actual legislatura (aprobada, publicada, pendiente en comisiones, etcétera), con especificación de tema, título, iniciador de origen, fecha de presentación, etcétera		0	0
3.5. Base de datos de los dictámenes de las comisiones		0	0
3.6. Base de datos de las votaciones del Pleno (sentido del voto de cada diputado en cada decreto)		1	0
3.7. Versiones estenográficas de las comparencias de funcionarios		0	0
3.8. Decretos, reformas y leyes aprobadas en al menos dos legislaturas previas		1	1

	3.9. Apartado especial con información detallada del presupuesto y leyes de ingresos	0	0
	3.10. Versiones estenográficas de los debates del Pleno de la actual legislatura	1	1
	3.11. Acceso a comunicaciones del Ejecutivo dirigidas al Legislativo y viceversa, o a las preguntas parlamentarias	0	0
	3.12. Glosario de términos parlamentarios	0	0
	3.13. Tecnología para la transmisión de las sesiones del Pleno en vivo (audio y video) por Internet	1	1
	3.14. Archivo histórico en audio y video de sesiones de la actual legislatura	1	1
Órganos de dirección	4.1. Biografía o reseña curricular del presidente de la Cámara	0	1
	4.2. Descripción de poderes y facultades de la mesa directiva del Congreso	0	0
	4.3. Nombres y datos de los vicepresidentes y secretarios de la mesa directiva	0	0
	4.4. Integración del órgano de dirección del Congreso (junta de coordinación política, gran comisión o comisión de gobierno, etcétera)	0	0
	4.5. Agenda de reuniones y actividades del órgano de gobierno (mesa directiva y/o junta de coordinación)	0	0
	4.6. Discursos y participaciones relevantes del presidente del Congreso	0	0
	4.7. Listado de anteriores presidentes del Congreso	0	0
	4.8. Página de comentarios o correo electrónico para comunicarse con el presidente del Congreso	0	1
Legisladores	5.1. Listado de todos los miembros de la legislatura, que señale su distrito o circunscripción, partido político y comisiones a las que pertenece	1	1
	5.2. Páginas personales o microsítios de cada diputado	1	1

	5.3. Listado de miembros agrupados por partido político	0	1
	5.4. Listado de miembros por tipo de elección (mayoría o representación)	0	0
	5.5. Teléfono, correo electrónico y domicilio de oficina de cada diputado	1	1
	5.6. Lista de integrantes de legislaturas anteriores	0	0
	5.7. Biografía o resumen curricular con fotografía de todos los diputados	1	0
	5.8. Vínculo (<i>link</i>) a las participaciones de cada diputado en el Pleno desde el micrositio del diputado	0	0
	5.9. Sentido del voto individual de cada diputado en las votaciones de decretos del Pleno	0	0
	5.10. Salario y otros apoyos económicos que reciben los legisladores	0	1
Órganos legislativos internos	6.1. Micrositios de la totalidad de comisiones	1	1
	6.2. Listado de miembros de la comisión	1	0
	6.3. Actas de sesiones de comisión	1	0
	6.4. Registro de asistencias a sesiones de comisión	1	0
	6.5. Listado de servidores públicos y empleados asignados a las comisiones	0	0
	6.6. Nombre y currículum del secretario técnico	0	0
	6.7. Presupuesto (o techo presupuestal) de la comisión	0	0
	6.8. Informes de la comisión presentados al Pleno o a los órganos de gobierno	0	0
	6.9. Programa de trabajo de la comisión	1	0
	6.10. Página de comentarios o correo electrónico para comunicarse con el presidente de la comisión	1	0
	6.11. Agenda de actividades de las comisiones	1	0
Transparencia administrativa (en la página de transparencia)	7.1. Directorio de servidores públicos	0	0
	7.2. Perfil de puestos	0	0
	7.3. Remuneración mensual de servidores públicos	0	0
	7.4. Gastos: viáticos, representación y	0	0

	alimentación		
	7.5. Relación de bienes a nombre del Congreso	0	0
	7.6. Domicilio e integración del comité de transparencia	0	0
	7.7. Dictámenes de la cuenta pública	0	0
	7.8. Convenios y contratos	0	0
	7.9. Resultados de auditorías internas	0	0
	7.10. Micrositio de la contraloría interna	0	0
	7.11. Información de proveedor, contratista, montos y plazos de entrega	0	0
	7.12. Domicilio, teléfonos, horario y correo electrónico de la oficina de acceso a la información	0	0
	7.13. Informes de transparencia	0	0
Publicaciones	8.1. Listado de publicaciones del Congreso	0	0
	8.2. Información sobre cómo pueden obtenerse electrónicamente las publicaciones (versión pdf)	0	0
	8.3. Servicio de compra o solicitud de publicaciones del Congreso	0	0
Micrositio del órgano de fiscalización (contaduría mayor de hacienda, órgano de fiscalización, etcétera)	9.1. Estructura orgánica y directorio	0	0
	9.2. Síntesis curricular del auditor o contador mayor	0	0
	9.3. Marco normativo	0	0
	9.4. Auditorías concluidas	0	0
	9.5. Remuneración mensual de servidores públicos	0	0
	9.6. Dictámenes de la cuenta pública	0	0
Retroalimentación, diseño e instrumentos avanzados	10.1. Vínculos (<i>links</i>) a los poderes Ejecutivo y Judicial	0	1
	10.2. Vínculos a otras legislaturas estatales	0	0
	10.3. Herramienta de comentarios al <i>webmaster</i> sobre el sitio	0	1
	10.4. Suscripción a algún boletín informativo	0	0
	10.5. Foros de discusión abiertos	0	0
	10.6. Encuestas de opinión	0	0
	10.7. Información de contacto con diputados accesible	1	1
	10.8. Opciones en otros idiomas (lenguas nativas o en inglés)	1	0

10.9. Sección de novedades	0	0
10.10. Sección de <i>FAQ</i> o preguntas más comunes	0	0
10.11. <i>Keyword index</i> o índice por palabras clave	0	0
10.12. Anuncio o página de vacantes para empleos en el Poder Legislativo	0	0
10.13. Mapa del sitio	0	0
10.14. Opción de <i>text only version</i>	0	0
10.15. No se requiere de ningún software	1	1
10.16. Opciones para discapacitados visuales	0	0

Valores obtenidos para la Prov. de Formosa

Provincia	Formosa
Legislatura	Cámara de Diputados
Sitio web	www.legislaturaformosa.gob.ar
Relevamiento	7/9

Variable	Indicador	Cámara de Diputados
Información general	1.1. Integración de la legislatura	1
	1.2. Integración de comisiones	1
	1.3. Gaceta parlamentaria	0
	1.4. Diario de debates	0
	1.5. Ley orgánica y reglamento interno	1
	1.6. Orden del día de sesiones	1
	1.7. Constitución de la República	0
	1.8. Funciones y/o facultades del Congreso	0
	1.9. Etapas del procedimiento legislativo	0
	1.10. Estadísticas de la actual legislatura (número y porcentajes de iniciativas presentadas, aprobadas, pendientes, etcétera)	0
	1.11. Breve historia de la Cámara de Diputados	1
	1.12. Comunicados y boletines de prensa	1
	1.13. Guía del edificio del Congreso (fotos del Pleno y salones).	0
	1.14. Diagrama o gráfica de cómo están sentados (repartición de curules) en el Pleno	1
	1.15. Nombre y currículum del secretario general, oficial mayor o secretario de servicios parlamentarios	0
	1.16. Diagrama de la estructura administrativa de la legislatura (direcciones y departamentos)	0
	1.17. Información para visitantes (horarios, requisitos, visitas guiadas, etcétera)	0
	1.18. Información para el acceso a los archivos históricos y biblioteca de la legislatura	0
	1.19. Vínculo a las leyes vigentes	1
Sistema electoral y de partidos	2.1. Explicación sobre el mecanismo de elección de los diputados (sistema electoral, número de distritos, requisitos para ser electo diputado, etcétera)	0
	2.2. Resultados de la elección previa por distrito y por partido	0
	2.3. Integración y estructura de los	0

	grupos parlamentarios (nombre del coordinador y de los vicecoordinadores, donde haya)	
	2.4. Edad, género y profesión de todos los legisladores	0
	2.5. Texto de la ley o código electoral	0
	2.6. Páginas o microsítios de los grupos parlamentarios	1
Procedimiento legislativo	3.1. Esquema gráfico que explique las etapas del procedimiento legislativo	0
	3.2. Agenda legislativa o temas en discusión por la legislatura en el actual o más reciente periodo de sesiones	1
	3.3. Base de datos con buscador de los decretos aprobados por la actual legislatura	1
	3.4. Estatus de las iniciativas presentadas en la actual legislatura (aprobada, publicada, pendiente en comisiones, etcétera), con especificación de tema, título, iniciador de origen, fecha de presentación, etcétera	0
	3.5. Base de datos de los dictámenes de las comisiones	0
	3.6. Base de datos de las votaciones del Pleno (sentido del voto de cada diputado en cada decreto)	0
	3.7. Versiones estenográficas de las comparecencias de funcionarios	0
	3.8. Decretos, reformas y leyes aprobadas en al menos dos legislaturas previas	1
	3.9. Apartado especial con información detallada del presupuesto y leyes de ingresos	0
	3.10. Versiones estenográficas de los debates del Pleno de la actual legislatura	1
	3.11. Acceso a comunicaciones del Ejecutivo dirigidas al Legislativo y viceversa, o a las preguntas parlamentarias	0
	3.12. Glosario de términos parlamentarios	0
	3.13. Tecnología para la transmisión de las sesiones del Pleno en vivo (audio y video) por Internet	0
	3.14. Archivo histórico en audio y video de sesiones de la actual legislatura	0
Órganos de dirección	4.1. Biografía o reseña curricular del presidente de la Cámara	0
	4.2. Descripción de poderes y facultades de la mesa directiva del Congreso	0
	4.3. Nombres y datos de los vicepresidentes y secretarios de la mesa directiva	0

	4.4. Integración del órgano de dirección del Congreso (junta de coordinación política, gran comisión o comisión de gobierno, etcétera)	0
	4.5. Agenda de reuniones y actividades del órgano de gobierno (mesa directiva y/o junta de coordinación)	0
	4.6. Discursos y participaciones relevantes del presidente del Congreso	0
	4.7. Listado de anteriores presidentes del Congreso	0
	4.8. Página de comentarios o correo electrónico para comunicarse con el presidente del Congreso	0
Legisladores	5.1. Listado de todos los miembros de la legislatura, que señale su distrito o circunscripción, partido político y comisiones a las que pertenece	0
	5.2. Páginas personales o microsítios de cada diputado	0
	5.3. Listado de miembros agrupados por partido político	1
	5.4. Listado de miembros por tipo de elección (mayoría o representación)	0
	5.5. Teléfono, correo electrónico y domicilio de o cina de cada diputado	0
	5.6. Lista de integrantes de legislaturas anteriores	1
	5.7. Biografía o resumen curricular con fotografía de todos los diputados	0
	5.8. Vínculo (<i>link</i>) a las participaciones de cada diputado en el Pleno desde el microsítio del diputado	0
	5.9. Sentido del voto individual de cada diputado en las votaciones de decretos del Pleno	0
	5.10. Salario y otros apoyos económicos que reciben los legisladores	0
Órganos legislativos internos	6.1. Microsítios de la totalidad de comisiones	1
	6.2. Listado de miembros de la comisión	1
	6.3. Actas de sesiones de comisión	0
	6.4. Registro de asistencias a sesiones de comisión	0
	6.5. Listado de servidores públicos y empleados asignados a las comisiones	0
	6.6. Nombre y currículum del secretario técnico	0
	6.7. Presupuesto (o techo presupuestal) de la comisión	0
	6.8. Informes de la comisión presentados al Pleno o a los órganos de gobierno	0
	6.9. Programa de trabajo de la comisión	0

	6.10. Página de comentarios o correo electrónico para comunicarse con el presidente de la comisión	0
	6.11. Agenda de actividades de las comisiones	0
Transparencia administrativa (en la página de transparencia)	7.1. Directorio de servidores públicos	0
	7.2. Perfil de puestos	0
	7.3. Remuneración mensual de servidores públicos	0
	7.4. Gastos: viáticos, representación y alimentación	0
	7.5. Relación de bienes a nombre del Congreso	0
	7.6. Domicilio e integración del comité de transparencia	0
	7.7. Dictámenes de la cuenta pública	0
	7.8. Convenios y contratos	0
	7.9. Resultados de auditorías internas	0
	7.10. Micrositio de la contraloría interna	0
	7.11. Información de proveedor, contratista, montos y plazos de entrega	0
	7.12. Domicilio, teléfonos, horario y correo electrónico de la oficina de acceso a la información	0
	7.13. Informes de transparencia	0
Publicaciones	8.1. Listado de publicaciones del Congreso	0
	8.2. Información sobre cómo pueden obtenerse electrónicamente las publicaciones (versión pdf)	0
	8.3. Servicio de compra o solicitud de publicaciones del Congreso	0
Micrositio del órgano de fiscalización (contaduría mayor de hacienda, órgano de fiscalización, etcétera)	9.1. Estructura orgánica y directorio	0
	9.2. Síntesis curricular del auditor o contador mayor	0
	9.3. Marco normativo	0
	9.4. Auditorías concluidas	0
	9.5. Remuneración mensual de servidores públicos	0
	9.6. Dictámenes de la cuenta pública	0
Retroalimentación, diseño e instrumentos avanzados	10.1. Vínculos (links) a los poderes Ejecutivo y Judicial	1
	10.2. Vínculos a otras legislaturas estatales	1
	10.3. Herramienta de comentarios al <i>webmaster</i> sobre el sitio	0
	10.4. Suscripción a algún boletín informativo	0
	10.5. Foros de discusión abiertos	0
	10.6. Encuestas de opinión	0
	10.7. Información de contacto con diputados accesible	0
	10.8. Opciones en otros idiomas	0

(lenguas nativas o en inglés)	
10.9. Sección de novedades	0
10.10. Sección de <i>FAQ</i> o preguntas más comunes	0
10.11. <i>Keyword index</i> o índice por palabras clave	0
10.12. Anuncio o página de vacantes para empleos en el Poder Legislativo	0
10.13. Mapa del sitio	0
10.14. Opción de <i>text only version</i>	1
10.15. No se requiere de ningún software	1
10.16. Opciones para discapacitados visuales	0

Valores obtenidos para la Prov. de Jujuy

Provincia	Jujuy
Legislatura	Legislatura
Sitio web	www.legislaturajujuy.gov.ar
Relevamiento	10/9/2018

Variable	Indicador	Legislatura
Información general	1.1. Integración de la legislatura	1
	1.2. Integración de comisiones	1
	1.3. Gaceta parlamentaria	0
	1.4. Diario de debates	0
	1.5. Ley orgánica y reglamento interno	1
	1.6. Orden del día de sesiones	1
	1.7. Constitución de la República	1
	1.8. Funciones y/o facultades del Congreso	0
	1.9. Etapas del procedimiento legislativo	0
	1.10. Estadísticas de la actual legislatura (número y porcentajes de iniciativas presentadas, aprobadas, pendientes, etcétera)	0
	1.11. Breve historia de la Cámara de Diputados	0
	1.12. Comunicados y boletines de prensa	0
	1.13. Guía del edificio del Congreso (fotos del Pleno y salones).	0
	1.14. Diagrama o gráfica de cómo están sentados (repartición de curules) en el Pleno	1
	1.15. Nombre y currículum del secretario general, oficial mayor o secretario de servicios parlamentarios	0
	1.16. Diagrama de la estructura administrativa de la legislatura (direcciones y departamentos)	0
	1.17. Información para visitantes (horarios, requisitos, visitas guiadas, etcétera)	0
	1.18. Información para el acceso a los archivos históricos y biblioteca de la legislatura	1
	1.19. Vínculo a las leyes vigentes	1
Sistema electoral y de partidos	2.1. Explicación sobre el mecanismo de elección de los diputados (sistema electoral, número de distritos, requisitos para ser electo diputado, etcétera)	0
	2.2. Resultados de la elección previa por distrito y por partido	0
	2.3. Integración y estructura de los	0

	grupos parlamentarios (nombre del coordinador y de los vicecoordinadores, donde haya)	
	2.4. Edad, género y profesión de todos los legisladores	0
	2.5. Texto de la ley o código electoral	0
	2.6. Páginas o microsítios de los grupos parlamentarios	0
Procedimiento legislativo	3.1. Esquema gráfico que explique las etapas del procedimiento legislativo	0
	3.2. Agenda legislativa o temas en discusión por la legislatura en el actual o más reciente periodo de sesiones	0
	3.3. Base de datos con buscador de los decretos aprobados por la actual legislatura	1
	3.4. Estatus de las iniciativas presentadas en la actual legislatura (aprobada, publicada, pendiente en comisiones, etcétera), con especificación de tema, título, iniciador de origen, fecha de presentación, etcétera	1
	3.5. Base de datos de los dictámenes de las comisiones	0
	3.6. Base de datos de las votaciones del Pleno (sentido del voto de cada diputado en cada decreto)	0
	3.7. Versiones estenográficas de las comparecencias de funcionarios	0
	3.8. Decretos, reformas y leyes aprobadas en al menos dos legislaturas previas	0
	3.9. Apartado especial con información detallada del presupuesto y leyes de ingresos	0
	3.10. Versiones estenográficas de los debates del Pleno de la actual legislatura	0
	3.11. Acceso a comunicaciones del Ejecutivo dirigidas al Legislativo y viceversa, o a las preguntas parlamentarias	0
	3.12. Glosario de términos parlamentarios	0
	3.13. Tecnología para la transmisión de las sesiones del Pleno en vivo (audio y video) por Internet	1
	3.14. Archivo histórico en audio y video de sesiones de la actual legislatura	1
Órganos de dirección	4.1. Biografía o reseña curricular del presidente de la Cámara	1
	4.2. Descripción de poderes y facultades de la mesa directiva del Congreso	0
	4.3. Nombres y datos de los vicepresidentes y secretarios de la mesa directiva	0

	4.4. Integración del órgano de dirección del Congreso (junta de coordinación política, gran comisión o comisión de gobierno, etcétera)	0
	4.5. Agenda de reuniones y actividades del órgano de gobierno (mesa directiva y/o junta de coordinación)	0
	4.6. Discursos y participaciones relevantes del presidente del Congreso	0
	4.7. Listado de anteriores presidentes del Congreso	0
	4.8. Página de comentarios o correo electrónico para comunicarse con el presidente del Congreso	0
Legisladores	5.1. Listado de todos los miembros de la legislatura, que señale su distrito o circunscripción, partido político y comisiones a las que pertenece	1
	5.2. Páginas personales o microsítios de cada diputado	0
	5.3. Listado de miembros agrupados por partido político	0
	5.4. Listado de miembros por tipo de elección (mayoría o representación)	0
	5.5. Teléfono, correo electrónico y domicilio de o cina de cada diputado	0
	5.6. Lista de integrantes de legislaturas anteriores	0
	5.7. Biografía o resumen curricular con fotografía de todos los diputados	1
	5.8. Vínculo (<i>link</i>) a las participaciones de cada diputado en el Pleno desde el microsítio del diputado	1
	5.9. Sentido del voto individual de cada diputado en las votaciones de decretos del Pleno	0
	5.10. Salario y otros apoyos económicos que reciben los legisladores	0
Órganos legislativos internos	6.1. Microsítios de la totalidad de comisiones	1
	6.2. Listado de miembros de la comisión	1
	6.3. Actas de sesiones de comisión	0
	6.4. Registro de asistencias a sesiones de comisión	0
	6.5. Listado de servidores públicos y empleados asignados a las comisiones	0
	6.6. Nombre y currículum del secretario técnico	0
	6.7. Presupuesto (o techo presupuestal) de la comisión	0
	6.8. Informes de la comisión presentados al Pleno o a los órganos de gobierno	0
	6.9. Programa de trabajo de la comisión	0

	6.10. Página de comentarios o correo electrónico para comunicarse con el presidente de la comisión	1
	6.11. Agenda de actividades de las comisiones	0
Transparencia administrativa (en la página de transparencia)	7.1. Directorio de servidores públicos	0
	7.2. Perfil de puestos	0
	7.3. Remuneración mensual de servidores públicos	0
	7.4. Gastos: viáticos, representación y alimentación	0
	7.5. Relación de bienes a nombre del Congreso	0
	7.6. Domicilio e integración del comité de transparencia	0
	7.7. Dictámenes de la cuenta pública	0
	7.8. Convenios y contratos	0
	7.9. Resultados de auditorías internas	0
	7.10. Micrositio de la contraloría interna	0
	7.11. Información de proveedor, contratista, montos y plazos de entrega	0
	7.12. Domicilio, teléfonos, horario y correo electrónico de la oficina de acceso a la información	0
	7.13. Informes de transparencia	0
Publicaciones	8.1. Listado de publicaciones del Congreso	0
	8.2. Información sobre cómo pueden obtenerse electrónicamente las publicaciones (versión pdf)	0
	8.3. Servicio de compra o solicitud de publicaciones del Congreso	0
Micrositio del órgano de fiscalización (contaduría mayor de hacienda, órgano de fiscalización, etcétera)	9.1. Estructura orgánica y directorio	0
	9.2. Síntesis curricular del auditor o contador mayor	0
	9.3. Marco normativo	0
	9.4. Auditorías concluidas	0
	9.5. Remuneración mensual de servidores públicos	0
	9.6. Dictámenes de la cuenta pública	0
Retroalimentación, diseño e instrumentos avanzados	10.1. Vínculos (links) a los poderes Ejecutivo y Judicial	1
	10.2. Vínculos a otras legislaturas estatales	0
	10.3. Herramienta de comentarios al webmaster sobre el sitio	1
	10.4. Suscripción a algún boletín informativo	0
	10.5. Foros de discusión abiertos	0
	10.6. Encuestas de opinión	0
	10.7. Información de contacto con diputados accesible	1
	10.8. Opciones en otros idiomas	0

(lenguas nativas o en inglés)	
10.9. Sección de novedades	0
10.10. Sección de <i>FAQ</i> o preguntas más comunes	0
10.11. <i>Keyword index</i> o índice por palabras clave	0
10.12. Anuncio o página de vacantes para empleos en el Poder Legislativo	0
10.13. Mapa del sitio	0
10.14. Opción de <i>text only version</i>	1
10.15. No se requiere de ningún software	1
10.16. Opciones para discapacitados visuales	0

Valores obtenidos para la Prov. de La Pampa

Provincia	La Pampa
Legislatura	Cámara de Diputados
Sitio web	www.camaradediputados.lapampa.gov.ar
Relevamiento	10/9/2018

Variable	Indicador	Cámara de Diputados
Información general	1.1. Integración de la legislatura	1
	1.2. Integración de comisiones	1
	1.3. Gaceta parlamentaria	0
	1.4. Diario de debates	1
	1.5. Ley orgánica y reglamento interno	0
	1.6. Orden del día de sesiones	0
	1.7. Constitución de la República	0
	1.8. Funciones y/o facultades del Congreso	0
	1.9. Etapas del procedimiento legislativo	0
	1.10. Estadísticas de la actual legislatura (número y porcentajes de iniciativas presentadas, aprobadas, pendientes, etcétera)	0
	1.11. Breve historia de la Cámara de Diputados	0
	1.12. Comunicados y boletines de prensa	1
	1.13. Guía del edificio del Congreso (fotos del Pleno y salones).	0
	1.14. Diagrama o gráfica de cómo están sentados (repartición de curules) en el Pleno	0
	1.15. Nombre y currículum del secretario general, oficial mayor o secretario de servicios parlamentarios	1
	1.16. Diagrama de la estructura administrativa de la legislatura (direcciones y departamentos)	0
	1.17. Información para visitantes (horarios, requisitos, visitas guiadas, etcétera)	0
	1.18. Información para el acceso a los archivos históricos y biblioteca de la legislatura	0
	1.19. Vínculo a las leyes vigentes	1
Sistema electoral y de partidos	2.1. Explicación sobre el mecanismo de elección de los diputados (sistema electoral, número de distritos, requisitos para ser electo diputado, etcétera)	0
	2.2. Resultados de la elección previa por distrito y por partido	0

	2.3. Integración y estructura de los grupos parlamentarios (nombre del coordinador y de los vicecoordinadores, donde haya)	0
	2.4. Edad, género y profesión de todos los legisladores	1
	2.5. Texto de la ley o código electoral	0
	2.6. Páginas o microsítios de los grupos parlamentarios	0
Procedimiento legislativo	3.1. Esquema gráfico que explique las etapas del procedimiento legislativo	0
	3.2. Agenda legislativa o temas en discusión por la legislatura en el actual o más reciente periodo de sesiones	0
	3.3. Base de datos con buscador de los decretos aprobados por la actual legislatura	1
	3.4. Estatus de las iniciativas presentadas en la actual legislatura (aprobada, publicada, pendiente en comisiones, etcétera), con especificación de tema, título, iniciador de origen, fecha de presentación, etcétera	0
	3.5. Base de datos de los dictámenes de las comisiones	0
	3.6. Base de datos de las votaciones del Pleno (sentido del voto de cada diputado en cada decreto)	1
	3.7. Versiones estenográficas de las comparecencias de funcionarios	0
	3.8. Decretos, reformas y leyes aprobadas en al menos dos legislaturas previas	1
	3.9. Apartado especial con información detallada del presupuesto y leyes de ingresos	0
	3.10. Versiones estenográficas de los debates del Pleno de la actual legislatura	1
	3.11. Acceso a comunicaciones del Ejecutivo dirigidas al Legislativo y viceversa, o a las preguntas parlamentarias	0
	3.12. Glosario de términos parlamentarios	0
	3.13. Tecnología para la transmisión de las sesiones del Pleno en vivo (audio y video) por Internet	0
	3.14. Archivo histórico en audio y video de sesiones de la actual legislatura	0
Órganos de dirección	4.1. Biografía o reseña curricular del presidente de la Cámara	0
	4.2. Descripción de poderes y facultades de la mesa directiva del Congreso	0
	4.3. Nombres y datos de los vicepresidentes y secretarios de la mesa directiva	0

	4.4. Integración del órgano de dirección del Congreso (junta de coordinación política, gran comisión o comisión de gobierno, etcétera)	0
	4.5. Agenda de reuniones y actividades del órgano de gobierno (mesa directiva y/o junta de coordinación)	0
	4.6. Discursos y participaciones relevantes del presidente del Congreso	0
	4.7. Listado de anteriores presidentes del Congreso	0
	4.8. Página de comentarios o correo electrónico para comunicarse con el presidente del Congreso	0
Legisladores	5.1. Listado de todos los miembros de la legislatura, que señale su distrito o circunscripción, partido político y comisiones a las que pertenece	0
	5.2. Páginas personales o microsítios de cada diputado	1
	5.3. Listado de miembros agrupados por partido político	0
	5.4. Listado de miembros por tipo de elección (mayoría o representación)	0
	5.5. Teléfono, correo electrónico y domicilio de o cina de cada diputado	1
	5.6. Lista de integrantes de legislaturas anteriores	0
	5.7. Biografía o resumen curricular con fotografía de todos los diputados	0
	5.8. Vínculo (<i>link</i>) a las participaciones de cada diputado en el Pleno desde el microsítio del diputado	0
	5.9. Sentido del voto individual de cada diputado en las votaciones de decretos del Pleno	0
	5.10. Salario y otros apoyos económicos que reciben los legisladores	0
Órganos legislativos internos	6.1. Microsítios de la totalidad de comisiones	1
	6.2. Listado de miembros de la comisión	1
	6.3. Actas de sesiones de comisión	0
	6.4. Registro de asistencias a sesiones de comisión	0
	6.5. Listado de servidores públicos y empleados asignados a las comisiones	0
	6.6. Nombre y currículum del secretario técnico	0
	6.7. Presupuesto (o techo presupuestal) de la comisión	0
	6.8. Informes de la comisión presentados al Pleno o a los órganos de gobierno	0
	6.9. Programa de trabajo de la comisión	0

	6.10. Página de comentarios o correo electrónico para comunicarse con el presidente de la comisión	0
	6.11. Agenda de actividades de las comisiones	0
Transparencia administrativa (en la página de transparencia)	7.1. Directorio de servidores públicos	0
	7.2. Perfil de puestos	0
	7.3. Remuneración mensual de servidores públicos	0
	7.4. Gastos: viáticos, representación y alimentación	0
	7.5. Relación de bienes a nombre del Congreso	0
	7.6. Domicilio e integración del comité de transparencia	0
	7.7. Dictámenes de la cuenta pública	0
	7.8. Convenios y contratos	0
	7.9. Resultados de auditorías internas	0
	7.10. Micrositio de la contraloría interna	0
	7.11. Información de proveedor, contratista, montos y plazos de entrega	0
	7.12. Domicilio, teléfonos, horario y correo electrónico de la oficina de acceso a la información	0
	7.13. Informes de transparencia	0
Publicaciones	8.1. Listado de publicaciones del Congreso	0
	8.2. Información sobre cómo pueden obtenerse electrónicamente las publicaciones (versión pdf)	0
	8.3. Servicio de compra o solicitud de publicaciones del Congreso	0
Micrositio del órgano de fiscalización (contaduría mayor de hacienda, órgano de fiscalización, etcétera)	9.1. Estructura orgánica y directorio	0
	9.2. Síntesis curricular del auditor o contador mayor	0
	9.3. Marco normativo	0
	9.4. Auditorías concluidas	0
	9.5. Remuneración mensual de servidores públicos	0
	9.6. Dictámenes de la cuenta pública	0
Retroalimentación, diseño e instrumentos avanzados	10.1. Vínculos (links) a los poderes Ejecutivo y Judicial	0
	10.2. Vínculos a otras legislaturas estatales	0
	10.3. Herramienta de comentarios al <i>webmaster</i> sobre el sitio	1
	10.4. Suscripción a algún boletín informativo	0
	10.5. Foros de discusión abiertos	0
	10.6. Encuestas de opinión	0
	10.7. Información de contacto con diputados accesible	1
	10.8. Opciones en otros idiomas	0

(lenguas nativas o en inglés)	
10.9. Sección de novedades	0
10.10. Sección de <i>FAQ</i> o preguntas más comunes	0
10.11. <i>Keyword index</i> o índice por palabras clave	0
10.12. Anuncio o página de vacantes para empleos en el Poder Legislativo	0
10.13. Mapa del sitio	0
10.14. Opción de <i>text only version</i>	1
10.15. No se requiere de ningún software	1
10.16. Opciones para discapacitados visuales	0

Valores obtenidos para la Prov. de La Rioja

Provincia	La Rioja
Legislatura	Legislatura
Sitio web	legislaturalarioja.gob.ar
Relevamiento	10/9/2018

Variable	Indicador	Legislatura
Información general	1.1. Integración de la legislatura	1
	1.2. Integración de comisiones	1
	1.3. Gaceta parlamentaria	0
	1.4. Diario de debates	1
	1.5. Ley orgánica y reglamento interno	1
	1.6. Orden del día de sesiones	0
	1.7. Constitución de la República	0
	1.8. Funciones y/o facultades del Congreso	0
	1.9. Etapas del procedimiento legislativo	0
	1.10. Estadísticas de la actual legislatura (número y porcentajes de iniciativas presentadas, aprobadas, pendientes, etcétera)	0
	1.11. Breve historia de la Cámara de Diputados	0
	1.12. Comunicados y boletines de prensa	0
	1.13. Guía del edificio del Congreso (fotos del Pleno y salones).	1
	1.14. Diagrama o gráfica de cómo están sentados (repartición de curules) en el Pleno	0
	1.15. Nombre y currículum del secretario general, oficial mayor o secretario de servicios parlamentarios	0
	1.16. Diagrama de la estructura administrativa de la legislatura (direcciones y departamentos)	0
	1.17. Información para visitantes (horarios, requisitos, visitas guiadas, etcétera)	0
	1.18. Información para el acceso a los archivos históricos y biblioteca de la legislatura	1
	1.19. Vínculo a las leyes vigentes	1
Sistema electoral y de partidos	2.1. Explicación sobre el mecanismo de elección de los diputados (sistema electoral, número de distritos, requisitos para ser electo diputado, etcétera)	1
	2.2. Resultados de la elección previa por distrito y por partido	0
	2.3. Integración y estructura de los	0

	grupos parlamentarios (nombre del coordinador y de los vicecoordinadores, donde haya)	
	2.4. Edad, género y profesión de todos los legisladores	0
	2.5. Texto de la ley o código electoral	1
	2.6. Páginas o micrositiros de los grupos parlamentarios	0
Procedimiento legislativo	3.1. Esquema gráfico que explique las etapas del procedimiento legislativo	0
	3.2. Agenda legislativa o temas en discusión por la legislatura en el actual o más reciente periodo de sesiones	1
	3.3. Base de datos con buscador de los decretos aprobados por la actual legislatura	0
	3.4. Estatus de las iniciativas presentadas en la actual legislatura (aprobada, publicada, pendiente en comisiones, etcétera), con especificación de tema, título, iniciador de origen, fecha de presentación, etcétera	0
	3.5. Base de datos de los dictámenes de las comisiones	0
	3.6. Base de datos de las votaciones del Pleno (sentido del voto de cada diputado en cada decreto)	0
	3.7. Versiones estenográficas de las comparecencias de funcionarios	0
	3.8. Decretos, reformas y leyes aprobadas en al menos dos legislaturas previas	1
	3.9. Apartado especial con información detallada del presupuesto y leyes de ingresos	0
	3.10. Versiones estenográficas de los debates del Pleno de la actual legislatura	1
	3.11. Acceso a comunicaciones del Ejecutivo dirigidas al Legislativo y viceversa, o a las preguntas parlamentarias	0
	3.12. Glosario de términos parlamentarios	0
	3.13. Tecnología para la transmisión de las sesiones del Pleno en vivo (audio y video) por Internet	0
	3.14. Archivo histórico en audio y video de sesiones de la actual legislatura	1
Órganos de dirección	4.1. Biografía o reseña curricular del presidente de la Cámara	0
	4.2. Descripción de poderes y facultades de la mesa directiva del Congreso	0
	4.3. Nombres y datos de los vicepresidentes y secretarios de la mesa directiva	0

	4.4. Integración del órgano de dirección del Congreso (junta de coordinación política, gran comisión o comisión de gobierno, etcétera)	0
	4.5. Agenda de reuniones y actividades del órgano de gobierno (mesa directiva y/o junta de coordinación)	0
	4.6. Discursos y participaciones relevantes del presidente del Congreso	0
	4.7. Listado de anteriores presidentes del Congreso	0
	4.8. Página de comentarios o correo electrónico para comunicarse con el presidente del Congreso	0
Legisladores	5.1. Listado de todos los miembros de la legislatura, que señale su distrito o circunscripción, partido político y comisiones a las que pertenece	1
	5.2. Páginas personales o microsítios de cada diputado	0
	5.3. Listado de miembros agrupados por partido político	1
	5.4. Listado de miembros por tipo de elección (mayoría o representación)	0
	5.5. Teléfono, correo electrónico y domicilio de o cina de cada diputado	1
	5.6. Lista de integrantes de legislaturas anteriores	0
	5.7. Biografía o resumen curricular con fotografía de todos los diputados	0
	5.8. Vínculo (<i>link</i>) a las participaciones de cada diputado en el Pleno desde el microsítio del diputado	1
	5.9. Sentido del voto individual de cada diputado en las votaciones de decretos del Pleno	1
	5.10. Salario y otros apoyos económicos que reciben los legisladores	0
Órganos legislativos internos	6.1. Microsítios de la totalidad de comisiones	0
	6.2. Listado de miembros de la comisión	0
	6.3. Actas de sesiones de comisión	0
	6.4. Registro de asistencias a sesiones de comisión	0
	6.5. Listado de servidores públicos y empleados asignados a las comisiones	0
	6.6. Nombre y currículum del secretario técnico	0
	6.7. Presupuesto (o techo presupuestal) de la comisión	0
	6.8. Informes de la comisión presentados al Pleno o a los órganos de gobierno	0
	6.9. Programa de trabajo de la comisión	0

	6.10. Página de comentarios o correo electrónico para comunicarse con el presidente de la comisión	0
	6.11. Agenda de actividades de las comisiones	0
Transparencia administrativa (en la página de transparencia)	7.1. Directorio de servidores públicos	0
	7.2. Perfil de puestos	0
	7.3. Remuneración mensual de servidores públicos	0
	7.4. Gastos: viáticos, representación y alimentación	0
	7.5. Relación de bienes a nombre del Congreso	0
	7.6. Domicilio e integración del comité de transparencia	0
	7.7. Dictámenes de la cuenta pública	0
	7.8. Convenios y contratos	0
	7.9. Resultados de auditorías internas	0
	7.10. Micrositio de la contraloría interna	0
	7.11. Información de proveedor, contratista, montos y plazos de entrega	0
	7.12. Domicilio, teléfonos, horario y correo electrónico de la oficina de acceso a la información	0
	7.13. Informes de transparencia	0
Publicaciones	8.1. Listado de publicaciones del Congreso	0
	8.2. Información sobre cómo pueden obtenerse electrónicamente las publicaciones (versión pdf)	0
	8.3. Servicio de compra o solicitud de publicaciones del Congreso	0
Micrositio del órgano de fiscalización (contaduría mayor de hacienda, órgano de fiscalización, etcétera)	9.1. Estructura orgánica y directorio	1
	9.2. Síntesis curricular del auditor o contador mayor	0
	9.3. Marco normativo	0
	9.4. Auditorías concluidas	0
	9.5. Remuneración mensual de servidores públicos	0
	9.6. Dictámenes de la cuenta pública	0
Retroalimentación, diseño e instrumentos avanzados	10.1. Vínculos (links) a los poderes Ejecutivo y Judicial	1
	10.2. Vínculos a otras legislaturas estatales	1
	10.3. Herramienta de comentarios al <i>webmaster</i> sobre el sitio	1
	10.4. Suscripción a algún boletín informativo	0
	10.5. Foros de discusión abiertos	0
	10.6. Encuestas de opinión	0
	10.7. Información de contacto con diputados accesible	1
	10.8. Opciones en otros idiomas	0

(lenguas nativas o en inglés)	
10.9. Sección de novedades	0
10.10. Sección de <i>FAQ</i> o preguntas más comunes	0
10.11. <i>Keyword index</i> o índice por palabras clave	0
10.12. Anuncio o página de vacantes para empleos en el Poder Legislativo	0
10.13. Mapa del sitio	0
10.14. Opción de <i>text only version</i>	0
10.15. No se requiere de ningún software	1
10.16. Opciones para discapacitados visuales	0

Valores obtenidos para la Prov. de Mendoza

Provincia	Mendoza	
Legislatura	Cámara de Diputados	Cámara de Senadores
Sitio web	www.hcdmza.gob.ar	www.legislaturamendoza.gov.ar
Relevamiento	10/9/2018	10/9/2018

Variable	Indicador	Cámara de Diputados	Cámara de Senadores
Información general	1.1. Integración de la legislatura	1	1
	1.2. Integración de comisiones	1	1
	1.3. Gaceta parlamentaria	0	0
	1.4. Diario de debates	0	1
	1.5. Ley orgánica y reglamento interno	0	1
	1.6. Orden del día de sesiones	0	0
	1.7. Constitución de la República	0	1
	1.8. Funciones y/o facultades del Congreso	0	0
	1.9. Etapas del procedimiento legislativo	0	0
	1.10. Estadísticas de la actual legislatura (número y porcentajes de iniciativas presentadas, aprobadas, pendientes, etcétera)	0	0
	1.11. Breve historia de la Cámara de Diputados	0	1
	1.12. Comunicados y boletines de prensa	0	0
	1.13. Guía del edificio del Congreso (fotos del Pleno y salones).	0	0
	1.14. Diagrama o gráfica de cómo están sentados (repartición de curules) en el Pleno	1	1
	1.15. Nombre y currículum del secretario general, oficial mayor o secretario de servicios parlamentarios	0	1
	1.16. Diagrama de la estructura administrativa de la legislatura (direcciones y departamentos)	0	0
	1.17. Información para visitantes (horarios, requisitos, visitas guiadas, etcétera)	0	1
	1.18. Información para el acceso a los archivos históricos y biblioteca de la legislatura	0	0

	1.19. Vínculo a las leyes vigentes	1	1
Sistema electoral y de partidos	2.1. Explicación sobre el mecanismo de elección de los diputados (sistema electoral, número de distritos, requisitos para ser electo diputado, etcétera)	0	0
	2.2. Resultados de la elección previa por distrito y por partido	0	0
	2.3. Integración y estructura de los grupos parlamentarios (nombre del coordinador y de los vicecoordinadores, donde haya)	1	1
	2.4. Edad, género y profesión de todos los legisladores	0	1
	2.5. Texto de la ley o código electoral	0	0
	2.6. Páginas o micrositios de los grupos parlamentarios	1	0
Procedimiento legislativo	3.1. Esquema gráfico que explique las etapas del procedimiento legislativo	0	0
	3.2. Agenda legislativa o temas en discusión por la legislatura en el actual o más reciente periodo de sesiones	0	1
	3.3. Base de datos con buscador de los decretos aprobados por la actual legislatura	1	1
	3.4. Estatus de las iniciativas presentadas en la actual legislatura (aprobada, publicada, pendiente en comisiones, etcétera), con especificación de tema, título, iniciador de origen, fecha de presentación, etcétera	0	0
	3.5. Base de datos de los dictámenes de las comisiones	0	0
	3.6. Base de datos de las votaciones del Pleno (sentido del voto de cada diputado en cada decreto)	0	0
	3.7. Versiones estenográficas de las comparencias de funcionarios	0	0
	3.8. Decretos, reformas y leyes aprobadas en al menos dos legislaturas previas	1	1

	3.9. Apartado especial con información detallada del presupuesto y leyes de ingresos	0	1
	3.10. Versiones estenográficas de los debates del Pleno de la actual legislatura	0	1
	3.11. Acceso a comunicaciones del Ejecutivo dirigidas al Legislativo y viceversa, o a las preguntas parlamentarias	0	0
	3.12. Glosario de términos parlamentarios	0	0
	3.13. Tecnología para la transmisión de las sesiones del Pleno en vivo (audio y video) por Internet	1	1
	3.14. Archivo histórico en audio y video de sesiones de la actual legislatura	1	1
Órganos de dirección	4.1. Biografía o reseña curricular del presidente de la Cámara	0	1
	4.2. Descripción de poderes y facultades de la mesa directiva del Congreso	0	0
	4.3. Nombres y datos de los vicepresidentes y secretarios de la mesa directiva	0	0
	4.4. Integración del órgano de dirección del Congreso (junta de coordinación política, gran comisión o comisión de gobierno, etcétera)	0	0
	4.5. Agenda de reuniones y actividades del órgano de gobierno (mesa directiva y/o junta de coordinación)	0	0
	4.6. Discursos y participaciones relevantes del presidente del Congreso	0	0
	4.7. Listado de anteriores presidentes del Congreso	0	0
	4.8. Página de comentarios o correo electrónico para comunicarse con el presidente del Congreso	0	1
Legisladores	5.1. Listado de todos los miembros de la legislatura, que señale su distrito o circunscripción, partido político y comisiones a las que pertenece	1	1
	5.2. Páginas personales o micrositios de cada diputado	0	1

	5.3. Listado de miembros agrupados por partido político	1	1
	5.4. Listado de miembros por tipo de elección (mayoría o representación)	0	0
	5.5. Teléfono, correo electrónico y domicilio de oficina de cada diputado	1	1
	5.6. Lista de integrantes de legislaturas anteriores	0	0
	5.7. Biografía o resumen curricular con fotografía de todos los diputados	1	1
	5.8. Vínculo (<i>link</i>) a las participaciones de cada diputado en el Pleno desde el micrositio del diputado	0	0
	5.9. Sentido del voto individual de cada diputado en las votaciones de decretos del Pleno	0	0
	5.10. Salario y otros apoyos económicos que reciben los legisladores	0	0
Órganos legislativos internos	6.1. Micrositios de la totalidad de comisiones	1	1
	6.2. Listado de miembros de la comisión	1	1
	6.3. Actas de sesiones de comisión	0	0
	6.4. Registro de asistencias a sesiones de comisión	0	0
	6.5. Listado de servidores públicos y empleados asignados a las comisiones	0	0
	6.6. Nombre y currículum del secretario técnico	0	0
	6.7. Presupuesto (o techo presupuestal) de la comisión	0	0
	6.8. Informes de la comisión presentados al Pleno o a los órganos de gobierno	0	0
	6.9. Programa de trabajo de la comisión	0	1
	6.10. Página de comentarios o correo electrónico para comunicarse con el presidente de la comisión	0	0
	6.11. Agenda de actividades de las comisiones	0	0
Transparencia administrativa (en la página de transparencia)	7.1. Directorio de servidores públicos	0	0
	7.2. Perfil de puestos	0	0
	7.3. Remuneración mensual de servidores públicos	0	0
	7.4. Gastos: viáticos, representación y	0	0

	alimentación		
	7.5. Relación de bienes a nombre del Congreso	0	0
	7.6. Domicilio e integración del comité de transparencia	0	0
	7.7. Dictámenes de la cuenta pública	0	1
	7.8. Convenios y contratos	0	0
	7.9. Resultados de auditorías internas	0	0
	7.10. Micrositio de la contraloría interna	0	0
	7.11. Información de proveedor, contratista, montos y plazos de entrega	0	0
	7.12. Domicilio, teléfonos, horario y correo electrónico de la oficina de acceso a la información	0	0
	7.13. Informes de transparencia	0	1
Publicaciones	8.1. Listado de publicaciones del Congreso	0	0
	8.2. Información sobre cómo pueden obtenerse electrónicamente las publicaciones (versión pdf)	0	0
	8.3. Servicio de compra o solicitud de publicaciones del Congreso	0	0
Micrositio del órgano de fiscalización (contaduría mayor de hacienda, órgano de fiscalización, etcétera)	9.1. Estructura orgánica y directorio	0	0
	9.2. Síntesis curricular del auditor o contador mayor	0	0
	9.3. Marco normativo	0	0
	9.4. Auditorías concluidas	0	0
	9.5. Remuneración mensual de servidores públicos	0	0
	9.6. Dictámenes de la cuenta pública	0	1
Retroalimentación, diseño e instrumentos avanzados	10.1. Vínculos (links) a los poderes Ejecutivo y Judicial	1	1
	10.2. Vínculos a otras legislaturas estatales	0	0
	10.3. Herramienta de comentarios al webmaster sobre el sitio	0	0
	10.4. Suscripción a algún boletín informativo	0	0
	10.5. Foros de discusión abiertos	0	0
	10.6. Encuestas de opinión	0	1
	10.7. Información de contacto con diputados accesible	1	1
	10.8. Opciones en otros idiomas (lenguas nativas o en inglés)	0	0

10.9. Sección de novedades	0	1
10.10. Sección de <i>FAQ</i> o preguntas más comunes	0	0
10.11. <i>Keyword index</i> o índice por palabras clave	0	0
10.12. Anuncio o página de vacantes para empleos en el Poder Legislativo	0	0
10.13. Mapa del sitio	0	0
10.14. Opción de <i>text only version</i>	0	0
10.15. No se requiere de ningún software	1	1
10.16. Opciones para discapacitados visuales	0	0

Valores obtenidos para la Prov. de Misiones

Provincia	Misiones
Legislatura	Cámara de Representantes
Sitio web	www.diputadosmisiones.gov.ar
Relevamiento	10/9/2018

Variable	Indicador	Cámara de Representantes
Información general	1.1. Integración de la legislatura	1
	1.2. Integración de comisiones	1
	1.3. Gaceta parlamentaria	0
	1.4. Diario de debates	1
	1.5. Ley orgánica y reglamento interno	1
	1.6. Orden del día de sesiones	0
	1.7. Constitución de la República	1
	1.8. Funciones y/o facultades del Congreso	0
	1.9. Etapas del procedimiento legislativo	1
	1.10. Estadísticas de la actual legislatura (número y porcentajes de iniciativas presentadas, aprobadas, pendientes, etcétera)	0
	1.11. Breve historia de la Cámara de Diputados	0
	1.12. Comunicados y boletines de prensa	0
	1.13. Guía del edificio del Congreso (fotos del Pleno y salones).	1
	1.14. Diagrama o gráfica de cómo están sentados (repartición de curules) en el Pleno	0
	1.15. Nombre y currículum del secretario general, oficial mayor o secretario de servicios parlamentarios	1
	1.16. Diagrama de la estructura administrativa de la legislatura (direcciones y departamentos)	0
	1.17. Información para visitantes (horarios, requisitos, visitas guiadas, etcétera)	0
	1.18. Información para el acceso a los archivos históricos y biblioteca de la legislatura	0
	1.19. Vínculo a las leyes vigentes	1
Sistema electoral y de partidos	2.1. Explicación sobre el mecanismo de elección de los diputados (sistema electoral, número de distritos, requisitos para ser electo diputado, etcétera)	0
	2.2. Resultados de la elección previa por distrito y por partido	0
	2.3. Integración y estructura de los	1

	grupos parlamentarios (nombre del coordinador y de los vicecoordinadores, donde haya)	
	2.4. Edad, género y profesión de todos los legisladores	1
	2.5. Texto de la ley o código electoral	0
	2.6. Páginas o microsítios de los grupos parlamentarios	1
Procedimiento legislativo	3.1. Esquema gráfico que explique las etapas del procedimiento legislativo	1
	3.2. Agenda legislativa o temas en discusión por la legislatura en el actual o más reciente periodo de sesiones	1
	3.3. Base de datos con buscador de los decretos aprobados por la actual legislatura	1
	3.4. Estatus de las iniciativas presentadas en la actual legislatura (aprobada, publicada, pendiente en comisiones, etcétera), con especificación de tema, título, iniciador de origen, fecha de presentación, etcétera	0
	3.5. Base de datos de los dictámenes de las comisiones	0
	3.6. Base de datos de las votaciones del Pleno (sentido del voto de cada diputado en cada decreto)	0
	3.7. Versiones estenográficas de las comparecencias de funcionarios	0
	3.8. Decretos, reformas y leyes aprobadas en al menos dos legislaturas previas	1
	3.9. Apartado especial con información detallada del presupuesto y leyes de ingresos	0
	3.10. Versiones estenográficas de los debates del Pleno de la actual legislatura	1
	3.11. Acceso a comunicaciones del Ejecutivo dirigidas al Legislativo y viceversa, o a las preguntas parlamentarias	0
	3.12. Glosario de términos parlamentarios	0
	3.13. Tecnología para la transmisión de las sesiones del Pleno en vivo (audio y video) por Internet	0
	3.14. Archivo histórico en audio y video de sesiones de la actual legislatura	0
Órganos de dirección	4.1. Biografía o reseña curricular del presidente de la Cámara	1
	4.2. Descripción de poderes y facultades de la mesa directiva del Congreso	0
	4.3. Nombres y datos de los vicepresidentes y secretarios de la mesa directiva	0

	4.4. Integración del órgano de dirección del Congreso (junta de coordinación política, gran comisión o comisión de gobierno, etcétera)	0
	4.5. Agenda de reuniones y actividades del órgano de gobierno (mesa directiva y/o junta de coordinación)	0
	4.6. Discursos y participaciones relevantes del presidente del Congreso	0
	4.7. Listado de anteriores presidentes del Congreso	0
	4.8. Página de comentarios o correo electrónico para comunicarse con el presidente del Congreso	0
Legisladores	5.1. Listado de todos los miembros de la legislatura, que señale su distrito o circunscripción, partido político y comisiones a las que pertenece	1
	5.2. Páginas personales o microsítios de cada diputado	1
	5.3. Listado de miembros agrupados por partido político	1
	5.4. Listado de miembros por tipo de elección (mayoría o representación)	0
	5.5. Teléfono, correo electrónico y domicilio de o cina de cada diputado	1
	5.6. Lista de integrantes de legislaturas anteriores	0
	5.7. Biografía o resumen curricular con fotografía de todos los diputados	1
	5.8. Vínculo (<i>link</i>) a las participaciones de cada diputado en el Pleno desde el microsítio del diputado	0
	5.9. Sentido del voto individual de cada diputado en las votaciones de decretos del Pleno	0
	5.10. Salario y otros apoyos económicos que reciben los legisladores	0
Órganos legislativos internos	6.1. Microsítios de la totalidad de comisiones	1
	6.2. Listado de miembros de la comisión	1
	6.3. Actas de sesiones de comisión	0
	6.4. Registro de asistencias a sesiones de comisión	0
	6.5. Listado de servidores públicos y empleados asignados a las comisiones	0
	6.6. Nombre y currículum del secretario técnico	0
	6.7. Presupuesto (o techo presupuestal) de la comisión	0
	6.8. Informes de la comisión presentados al Pleno o a los órganos de gobierno	0
	6.9. Programa de trabajo de la comisión	0

	6.10. Página de comentarios o correo electrónico para comunicarse con el presidente de la comisión	0
	6.11. Agenda de actividades de las comisiones	0
Transparencia administrativa (en la página de transparencia)	7.1. Directorio de servidores públicos	0
	7.2. Perfil de puestos	0
	7.3. Remuneración mensual de servidores públicos	0
	7.4. Gastos: viáticos, representación y alimentación	0
	7.5. Relación de bienes a nombre del Congreso	0
	7.6. Domicilio e integración del comité de transparencia	0
	7.7. Dictámenes de la cuenta pública	0
	7.8. Convenios y contratos	0
	7.9. Resultados de auditorías internas	0
	7.10. Micrositio de la contraloría interna	0
	7.11. Información de proveedor, contratista, montos y plazos de entrega	0
	7.12. Domicilio, teléfonos, horario y correo electrónico de la oficina de acceso a la información	0
	7.13. Informes de transparencia	0
Publicaciones	8.1. Listado de publicaciones del Congreso	0
	8.2. Información sobre cómo pueden obtenerse electrónicamente las publicaciones (versión pdf)	0
	8.3. Servicio de compra o solicitud de publicaciones del Congreso	0
Micrositio del órgano de fiscalización (contaduría mayor de hacienda, órgano de fiscalización, etcétera)	9.1. Estructura orgánica y directorio	0
	9.2. Síntesis curricular del auditor o contador mayor	0
	9.3. Marco normativo	0
	9.4. Auditorías concluidas	0
	9.5. Remuneración mensual de servidores públicos	0
	9.6. Dictámenes de la cuenta pública	0
Retroalimentación, diseño e instrumentos avanzados	10.1. Vínculos (links) a los poderes Ejecutivo y Judicial	1
	10.2. Vínculos a otras legislaturas estatales	1
	10.3. Herramienta de comentarios al <i>webmaster</i> sobre el sitio	0
	10.4. Suscripción a algún boletín informativo	0
	10.5. Foros de discusión abiertos	0
	10.6. Encuestas de opinión	0
	10.7. Información de contacto con diputados accesible	0
	10.8. Opciones en otros idiomas	0

(lenguas nativas o en inglés)	
10.9. Sección de novedades	0
10.10. Sección de <i>FAQ</i> o preguntas más comunes	0
10.11. <i>Keyword index</i> o índice por palabras clave	0
10.12. Anuncio o página de vacantes para empleos en el Poder Legislativo	0
10.13. Mapa del sitio	0
10.14. Opción de <i>text only version</i>	0
10.15. No se requiere de ningún software	1
10.16. Opciones para discapacitados visuales	0

Valores obtenidos para la Prov. del Neuquén

Provincia	Neuquén
Legislatura	Legislatura
Sitio web	www.legislaturaneuquen.gob.ar
Relevamiento	4/09/2018

Variable	Indicador	Legislatura
Información general	1.1. Integración de la legislatura	1
	1.2. Integración de comisiones	1
	1.3. Gaceta parlamentaria	0
	1.4. Diario de debates	1
	1.5. Ley orgánica y reglamento interno	1
	1.6. Orden del día de sesiones	0
	1.7. Constitución de la República	1
	1.8. Funciones y/o facultades del Congreso	0
	1.9. Etapas del procedimiento legislativo	0
	1.10. Estadísticas de la actual legislatura (número y porcentajes de iniciativas presentadas, aprobadas, pendientes, etcétera)	0
	1.11. Breve historia de la Cámara de Diputados	0
	1.12. Comunicados y boletines de prensa	1
	1.13. Guía del edificio del Congreso (fotos del Pleno y salones).	0
	1.14. Diagrama o gráfica de cómo están sentados (repartición de curules) en el Pleno	1
	1.15. Nombre y currículum del secretario general, oficial mayor o secretario de servicios parlamentarios	0
	1.16. Diagrama de la estructura administrativa de la legislatura (direcciones y departamentos)	0
	1.17. Información para visitantes (horarios, requisitos, visitas guiadas, etcétera)	0
	1.18. Información para el acceso a los archivos históricos y biblioteca de la legislatura	1
	1.19. Vínculo a las leyes vigentes	1
Sistema electoral y de partidos	2.1. Explicación sobre el mecanismo de elección de los diputados (sistema electoral, número de distritos, requisitos para ser electo diputado, etcétera)	0
	2.2. Resultados de la elección previa por distrito y por partido	0
	2.3. Integración y estructura de los	0

	grupos parlamentarios (nombre del coordinador y de los vicecoordinadores, donde haya)	
	2.4. Edad, género y profesión de todos los legisladores	0
	2.5. Texto de la ley o código electoral	1
	2.6. Páginas o micrositiros de los grupos parlamentarios	0
Procedimiento legislativo	3.1. Esquema gráfico que explique las etapas del procedimiento legislativo	0
	3.2. Agenda legislativa o temas en discusión por la legislatura en el actual o más reciente periodo de sesiones	0
	3.3. Base de datos con buscador de los decretos aprobados por la actual legislatura	1
	3.4. Estatus de las iniciativas presentadas en la actual legislatura (aprobada, publicada, pendiente en comisiones, etcétera), con especificación de tema, título, iniciador de origen, fecha de presentación, etcétera	0
	3.5. Base de datos de los dictámenes de las comisiones	0
	3.6. Base de datos de las votaciones del Pleno (sentido del voto de cada diputado en cada decreto)	0
	3.7. Versiones estenográficas de las comparecencias de funcionarios	0
	3.8. Decretos, reformas y leyes aprobadas en al menos dos legislaturas previas	1
	3.9. Apartado especial con información detallada del presupuesto y leyes de ingresos	0
	3.10. Versiones estenográficas de los debates del Pleno de la actual legislatura	1
	3.11. Acceso a comunicaciones del Ejecutivo dirigidas al Legislativo y viceversa, o a las preguntas parlamentarias	0
	3.12. Glosario de términos parlamentarios	0
	3.13. Tecnología para la transmisión de las sesiones del Pleno en vivo (audio y video) por Internet	1
	3.14. Archivo histórico en audio y video de sesiones de la actual legislatura	0
Órganos de dirección	4.1. Biografía o reseña curricular del presidente de la Cámara	1
	4.2. Descripción de poderes y facultades de la mesa directiva del Congreso	0
	4.3. Nombres y datos de los vicepresidentes y secretarios de la mesa directiva	1

	4.4. Integración del órgano de dirección del Congreso (junta de coordinación política, gran comisión o comisión de gobierno, etcétera)	0
	4.5. Agenda de reuniones y actividades del órgano de gobierno (mesa directiva y/o junta de coordinación)	0
	4.6. Discursos y participaciones relevantes del presidente del Congreso	0
	4.7. Listado de anteriores presidentes del Congreso	0
	4.8. Página de comentarios o correo electrónico para comunicarse con el presidente del Congreso	1
Legisladores	5.1. Listado de todos los miembros de la legislatura, que señale su distrito o circunscripción, partido político y comisiones a las que pertenece	1
	5.2. Páginas personales o microsítios de cada diputado	0
	5.3. Listado de miembros agrupados por partido político	0
	5.4. Listado de miembros por tipo de elección (mayoría o representación)	0
	5.5. Teléfono, correo electrónico y domicilio de o cina de cada diputado	0
	5.6. Lista de integrantes de legislaturas anteriores	0
	5.7. Biografía o resumen curricular con fotografía de todos los diputados	0
	5.8. Vínculo (<i>link</i>) a las participaciones de cada diputado en el Pleno desde el microsítio del diputado	0
	5.9. Sentido del voto individual de cada diputado en las votaciones de decretos del Pleno	0
	5.10. Salario y otros apoyos económicos que reciben los legisladores	0
Órganos legislativos internos	6.1. Microsítios de la totalidad de comisiones	0
	6.2. Listado de miembros de la comisión	1
	6.3. Actas de sesiones de comisión	0
	6.4. Registro de asistencias a sesiones de comisión	0
	6.5. Listado de servidores públicos y empleados asignados a las comisiones	0
	6.6. Nombre y currículum del secretario técnico	0
	6.7. Presupuesto (o techo presupuestal) de la comisión	0
	6.8. Informes de la comisión presentados al Pleno o a los órganos de gobierno	0
	6.9. Programa de trabajo de la comisión	0

	6.10. Página de comentarios o correo electrónico para comunicarse con el presidente de la comisión	0
	6.11. Agenda de actividades de las comisiones	0
Transparencia administrativa (en la página de transparencia)	7.1. Directorio de servidores públicos	0
	7.2. Perfil de puestos	0
	7.3. Remuneración mensual de servidores públicos	0
	7.4. Gastos: viáticos, representación y alimentación	0
	7.5. Relación de bienes a nombre del Congreso	0
	7.6. Domicilio e integración del comité de transparencia	0
	7.7. Dictámenes de la cuenta pública	0
	7.8. Convenios y contratos	0
	7.9. Resultados de auditorías internas	0
	7.10. Micrositio de la contraloría interna	0
	7.11. Información de proveedor, contratista, montos y plazos de entrega	0
	7.12. Domicilio, teléfonos, horario y correo electrónico de la oficina de acceso a la información	0
	7.13. Informes de transparencia	0
Publicaciones	8.1. Listado de publicaciones del Congreso	0
	8.2. Información sobre cómo pueden obtenerse electrónicamente las publicaciones (versión pdf)	0
	8.3. Servicio de compra o solicitud de publicaciones del Congreso	1
Micrositio del órgano de fiscalización (contaduría mayor de hacienda, órgano de fiscalización, etcétera)	9.1. Estructura orgánica y directorio	0
	9.2. Síntesis curricular del auditor o contador mayor	0
	9.3. Marco normativo	0
	9.4. Auditorías concluidas	0
	9.5. Remuneración mensual de servidores públicos	0
	9.6. Dictámenes de la cuenta pública	0
Retroalimentación, diseño e instrumentos avanzados	10.1. Vínculos (links) a los poderes Ejecutivo y Judicial	0
	10.2. Vínculos a otras legislaturas estatales	0
	10.3. Herramienta de comentarios al <i>webmaster</i> sobre el sitio	1
	10.4. Suscripción a algún boletín informativo	0
	10.5. Foros de discusión abiertos	1
	10.6. Encuestas de opinión	0
	10.7. Información de contacto con diputados accesible	1
	10.8. Opciones en otros idiomas	0

(lenguas nativas o en inglés)	
10.9. Sección de novedades	1
10.10. Sección de <i>FAQ</i> o preguntas más comunes	0
10.11. <i>Keyword index</i> o índice por palabras clave	0
10.12. Anuncio o página de vacantes para empleos en el Poder Legislativo	0
10.13. Mapa del sitio	0
10.14. Opción de <i>text only version</i>	0
10.15. No se requiere de ningún software	1
10.16. Opciones para discapacitados visuales	0

Valores obtenidos para la Prov. de Río Negro

Provincia	Río Negro
Legislatura	Legislatura
Sitio web	www.legisrn.gov.ar
Relevamiento	10/9/2018

Variable	Indicador	Legislatura
Información general	1.1. Integración de la legislatura	1
	1.2. Integración de comisiones	1
	1.3. Gaceta parlamentaria	0
	1.4. Diario de debates	1
	1.5. Ley orgánica y reglamento interno	1
	1.6. Orden del día de sesiones	0
	1.7. Constitución de la República	1
	1.8. Funciones y/o facultades del Congreso	0
	1.9. Etapas del procedimiento legislativo	0
	1.10. Estadísticas de la actual legislatura (número y porcentajes de iniciativas presentadas, aprobadas, pendientes, etcétera)	0
	1.11. Breve historia de la Cámara de Diputados	1
	1.12. Comunicados y boletines de prensa	0
	1.13. Guía del edificio del Congreso (fotos del Pleno y salones).	0
	1.14. Diagrama o gráfica de cómo están sentados (repartición de curules) en el Pleno	1
	1.15. Nombre y currículum del secretario general, oficial mayor o secretario de servicios parlamentarios	0
	1.16. Diagrama de la estructura administrativa de la legislatura (direcciones y departamentos)	0
	1.17. Información para visitantes (horarios, requisitos, visitas guiadas, etcétera)	0
	1.18. Información para el acceso a los archivos históricos y biblioteca de la legislatura	0
	1.19. Vínculo a las leyes vigentes	1
Sistema electoral y de partidos	2.1. Explicación sobre el mecanismo de elección de los diputados (sistema electoral, número de distritos, requisitos para ser electo diputado, etcétera)	0
	2.2. Resultados de la elección previa por distrito y por partido	0
	2.3. Integración y estructura de los	1

	grupos parlamentarios (nombre del coordinador y de los vicecoordinadores, donde haya)	
	2.4. Edad, género y profesión de todos los legisladores	1
	2.5. Texto de la ley o código electoral	0
	2.6. Páginas o micrositiros de los grupos parlamentarios	0
Procedimiento legislativo	3.1. Esquema gráfico que explique las etapas del procedimiento legislativo	0
	3.2. Agenda legislativa o temas en discusión por la legislatura en el actual o más reciente periodo de sesiones	1
	3.3. Base de datos con buscador de los decretos aprobados por la actual legislatura	1
	3.4. Estatus de las iniciativas presentadas en la actual legislatura (aprobada, publicada, pendiente en comisiones, etcétera), con especificación de tema, título, iniciador de origen, fecha de presentación, etcétera	0
	3.5. Base de datos de los dictámenes de las comisiones	0
	3.6. Base de datos de las votaciones del Pleno (sentido del voto de cada diputado en cada decreto)	0
	3.7. Versiones estenográficas de las comparecencias de funcionarios	1
	3.8. Decretos, reformas y leyes aprobadas en al menos dos legislaturas previas	0
	3.9. Apartado especial con información detallada del presupuesto y leyes de ingresos	1
	3.10. Versiones estenográficas de los debates del Pleno de la actual legislatura	0
	3.11. Acceso a comunicaciones del Ejecutivo dirigidas al Legislativo y viceversa, o a las preguntas parlamentarias	0
	3.12. Glosario de términos parlamentarios	0
	3.13. Tecnología para la transmisión de las sesiones del Pleno en vivo (audio y video) por Internet	0
	3.14. Archivo histórico en audio y video de sesiones de la actual legislatura	0
Órganos de dirección	4.1. Biografía o reseña curricular del presidente de la Cámara	0
	4.2. Descripción de poderes y facultades de la mesa directiva del Congreso	0
	4.3. Nombres y datos de los vicepresidentes y secretarios de la mesa directiva	0

	4.4. Integración del órgano de dirección del Congreso (junta de coordinación política, gran comisión o comisión de gobierno, etcétera)	0
	4.5. Agenda de reuniones y actividades del órgano de gobierno (mesa directiva y/o junta de coordinación)	0
	4.6. Discursos y participaciones relevantes del presidente del Congreso	0
	4.7. Listado de anteriores presidentes del Congreso	0
	4.8. Página de comentarios o correo electrónico para comunicarse con el presidente del Congreso	1
Legisladores	5.1. Listado de todos los miembros de la legislatura, que señale su distrito o circunscripción, partido político y comisiones a las que pertenece	1
	5.2. Páginas personales o microsítios de cada diputado	0
	5.3. Listado de miembros agrupados por partido político	1
	5.4. Listado de miembros por tipo de elección (mayoría o representación)	0
	5.5. Teléfono, correo electrónico y domicilio de o cina de cada diputado	1
	5.6. Lista de integrantes de legislaturas anteriores	0
	5.7. Biografía o resumen curricular con fotografía de todos los diputados	1
	5.8. Vínculo (<i>link</i>) a las participaciones de cada diputado en el Pleno desde el microsítio del diputado	0
	5.9. Sentido del voto individual de cada diputado en las votaciones de decretos del Pleno	0
	5.10. Salario y otros apoyos económicos que reciben los legisladores	0
Órganos legislativos internos	6.1. Microsítios de la totalidad de comisiones	0
	6.2. Listado de miembros de la comisión	1
	6.3. Actas de sesiones de comisión	0
	6.4. Registro de asistencias a sesiones de comisión	0
	6.5. Listado de servidores públicos y empleados asignados a las comisiones	0
	6.6. Nombre y currículum del secretario técnico	0
	6.7. Presupuesto (o techo presupuestal) de la comisión	0
	6.8. Informes de la comisión presentados al Pleno o a los órganos de gobierno	0
	6.9. Programa de trabajo de la comisión	0

	6.10. Página de comentarios o correo electrónico para comunicarse con el presidente de la comisión	0
	6.11. Agenda de actividades de las comisiones	0
Transparencia administrativa (en la página de transparencia)	7.1. Directorio de servidores públicos	0
	7.2. Perfil de puestos	0
	7.3. Remuneración mensual de servidores públicos	0
	7.4. Gastos: viáticos, representación y alimentación	0
	7.5. Relación de bienes a nombre del Congreso	0
	7.6. Domicilio e integración del comité de transparencia	0
	7.7. Dictámenes de la cuenta pública	0
	7.8. Convenios y contratos	0
	7.9. Resultados de auditorías internas	0
	7.10. Micrositio de la contraloría interna	0
	7.11. Información de proveedor, contratista, montos y plazos de entrega	0
	7.12. Domicilio, teléfonos, horario y correo electrónico de la oficina de acceso a la información	0
	7.13. Informes de transparencia	0
Publicaciones	8.1. Listado de publicaciones del Congreso	0
	8.2. Información sobre cómo pueden obtenerse electrónicamente las publicaciones (versión pdf)	0
	8.3. Servicio de compra o solicitud de publicaciones del Congreso	0
Micrositio del órgano de fiscalización (contaduría mayor de hacienda, órgano de fiscalización, etcétera)	9.1. Estructura orgánica y directorio	0
	9.2. Síntesis curricular del auditor o contador mayor	0
	9.3. Marco normativo	0
	9.4. Auditorías concluidas	0
	9.5. Remuneración mensual de servidores públicos	0
	9.6. Dictámenes de la cuenta pública	0
Retroalimentación, diseño e instrumentos avanzados	10.1. Vínculos (links) a los poderes Ejecutivo y Judicial	1
	10.2. Vínculos a otras legislaturas estatales	0
	10.3. Herramienta de comentarios al <i>webmaster</i> sobre el sitio	0
	10.4. Suscripción a algún boletín informativo	0
	10.5. Foros de discusión abiertos	0
	10.6. Encuestas de opinión	0
	10.7. Información de contacto con diputados accesible	1
	10.8. Opciones en otros idiomas	0

(lenguas nativas o en inglés)	
10.9. Sección de novedades	0
10.10. Sección de <i>FAQ</i> o preguntas más comunes	0
10.11. <i>Keyword index</i> o índice por palabras clave	0
10.12. Anuncio o página de vacantes para empleos en el Poder Legislativo	0
10.13. Mapa del sitio	0
10.14. Opción de <i>text only version</i>	0
10.15. No se requiere de ningún software	1
10.16. Opciones para discapacitados visuales	0

Valores obtenidos para la Prov. de Salta

Provincia	Salta	
Legislatura	Cámara de Diputados	Cámara de Senadores
Sitio web	www.diputadosalta.gob.ar	senadosalta.gob.ar
Relevamiento	10/9/2018	10/9/2018

Variable	Indicador	Cámara de Diputados	Cámara de Senadores
Información general	1.1. Integración de la legislatura	1	1
	1.2. Integración de comisiones	1	1
	1.3. Gaceta parlamentaria	0	0
	1.4. Diario de debates	1	1
	1.5. Ley orgánica y reglamento interno	1	1
	1.6. Orden del día de sesiones	1	1
	1.7. Constitución de la República	1	1
	1.8. Funciones y/o facultades del Congreso	0	0
	1.9. Etapas del procedimiento legislativo	0	0
	1.10. Estadísticas de la actual legislatura (número y porcentajes de iniciativas presentadas, aprobadas, pendientes, etcétera)	0	0
	1.11. Breve historia de la Cámara de Diputados	0	1
	1.12. Comunicados y boletines de prensa	0	1
	1.13. Guía del edificio del Congreso (fotos del Pleno y salones).	0	0
	1.14. Diagrama o gráfica de cómo están sentados (repartición de curules) en el Pleno	0	0
	1.15. Nombre y currículum del secretario general, oficial mayor o secretario de servicios parlamentarios	0	1
	1.16. Diagrama de la estructura administrativa de la legislatura (direcciones y departamentos)	0	0
	1.17. Información para visitantes (horarios, requisitos, visitas guiadas, etcétera)	0	0
	1.18. Información para el acceso a los archivos históricos y biblioteca de la	0	0

	legislatura		
	1.19. Vínculo a las leyes vigentes	1	0
Sistema electoral y de partidos	2.1. Explicación sobre el mecanismo de elección de los diputados (sistema electoral, número de distritos, requisitos para ser electo diputado, etcétera)	0	0
	2.2. Resultados de la elección previa por distrito y por partido	0	0
	2.3. Integración y estructura de los grupos parlamentarios (nombre del coordinador y de los vicecoordinadores, donde haya)	0	1
	2.4. Edad, género y profesión de todos los legisladores	0	1
	2.5. Texto de la ley o código electoral	0	0
	2.6. Páginas o microsítios de los grupos parlamentarios	0	1
Procedimiento legislativo	3.1. Esquema gráfico que explique las etapas del procedimiento legislativo	0	0
	3.2. Agenda legislativa o temas en discusión por la legislatura en el actual o más reciente periodo de sesiones	0	0
	3.3. Base de datos con buscador de los decretos aprobados por la actual legislatura	1	1
	3.4. Estatus de las iniciativas presentadas en la actual legislatura (aprobada, publicada, pendiente en comisiones, etcétera), con especificación de tema, título, iniciador de origen, fecha de presentación, etcétera	0	0
	3.5. Base de datos de los dictámenes de las comisiones	0	0
	3.6. Base de datos de las votaciones del Pleno (sentido del voto de cada diputado en cada decreto)	0	0
	3.7. Versiones estenográficas de las comparencias de funcionarios	0	0
	3.8. Decretos, reformas y leyes aprobadas en al	1	1

	menos dos legislaturas previas		
	3.9. Apartado especial con información detallada del presupuesto y leyes de ingresos	0	0
	3.10. Versiones estenográficas de los debates del Pleno de la actual legislatura	0	1
	3.11. Acceso a comunicaciones del Ejecutivo dirigidas al Legislativo y viceversa, o a las preguntas parlamentarias	0	1
	3.12. Glosario de términos parlamentarios	0	0
	3.13. Tecnología para la transmisión de las sesiones del Pleno en vivo (audio y video) por Internet	0	1
	3.14. Archivo histórico en audio y video de sesiones de la actual legislatura	0	0
Órganos de dirección	4.1. Biografía o reseña curricular del presidente de la Cámara	0	0
	4.2. Descripción de poderes y facultades de la mesa directiva del Congreso	0	0
	4.3. Nombres y datos de los vicepresidentes y secretarios de la mesa directiva	0	0
	4.4. Integración del órgano de dirección del Congreso (junta de coordinación política, gran comisión o comisión de gobierno, etcétera)	0	0
	4.5. Agenda de reuniones y actividades del órgano de gobierno (mesa directiva y/o junta de coordinación)	0	0
	4.6. Discursos y participaciones relevantes del presidente del Congreso	0	0
	4.7. Listado de anteriores presidentes del Congreso	0	0
	4.8. Página de comentarios o correo electrónico para comunicarse con el presidente del Congreso	1	0
Legisladores	5.1. Listado de todos los miembros de la legislatura, que señale su distrito o circunscripción, partido político y comisiones a las que pertenece	0	1

	5.2. Páginas personales o microsítios de cada diputado	0	1
	5.3. Listado de miembros agrupados por partido político	0	1
	5.4. Listado de miembros por tipo de elección (mayoría o representación)	0	0
	5.5. Teléfono, correo electrónico y domicilio de oficina de cada diputado	0	1
	5.6. Lista de integrantes de legislaturas anteriores	0	1
	5.7. Biografía o resumen curricular con fotografía de todos los diputados	0	1
	5.8. Vínculo (<i>link</i>) a las participaciones de cada diputado en el Pleno desde el microsítio del diputado	0	0
	5.9. Sentido del voto individual de cada diputado en las votaciones de decretos del Pleno	0	0
	5.10. Salario y otros apoyos económicos que reciben los legisladores	0	0
Órganos legislativos internos	6.1. Microsítios de la totalidad de comisiones	0	1
	6.2. Listado de miembros de la comisión	0	1
	6.3. Actas de sesiones de comisión	0	0
	6.4. Registro de asistencias a sesiones de comisión	0	0
	6.5. Listado de servidores públicos y empleados asignados a las comisiones	0	0
	6.6. Nombre y currículum del secretario técnico	0	0
	6.7. Presupuesto (o techo presupuestal) de la comisión	0	0
	6.8. Informes de la comisión presentados al Pleno o a los órganos de gobierno	0	0
	6.9. Programa de trabajo de la comisión	0	0
	6.10. Página de comentarios o correo electrónico para comunicarse con el presidente de la comisión	0	0
	6.11. Agenda de actividades de las comisiones	0	0
Transparencia administrativa (en la página de transparencia)	7.1. Directorio de servidores públicos	0	0
	7.2. Perfil de puestos	0	0

	7.3. Remuneración mensual de servidores públicos	0	0
	7.4. Gastos: viáticos, representación y alimentación	0	0
	7.5. Relación de bienes a nombre del Congreso	0	0
	7.6. Domicilio e integración del comité de transparencia	0	0
	7.7. Dictámenes de la cuenta pública	0	0
	7.8. Convenios y contratos	0	0
	7.9. Resultados de auditorías internas	0	0
	7.10. Micrositio de la contraloría interna	0	0
	7.11. Información de proveedor, contratista, montos y plazos de entrega	0	0
	7.12. Domicilio, teléfonos, horario y correo electrónico de la oficina de acceso a la información	0	0
	7.13. Informes de transparencia	0	0
Publicaciones	8.1. Listado de publicaciones del Congreso	0	0
	8.2. Información sobre cómo pueden obtenerse electrónicamente las publicaciones (versión pdf)	0	0
	8.3. Servicio de compra o solicitud de publicaciones del Congreso	0	0
Micrositio del órgano de fiscalización (contaduría mayor de hacienda, órgano de fiscalización, etcétera)	9.1. Estructura orgánica y directorio	0	0
	9.2. Síntesis curricular del auditor o contador mayor	0	0
	9.3. Marco normativo	0	0
	9.4. Auditorías concluidas	0	0
	9.5. Remuneración mensual de servidores públicos	0	0
	9.6. Dictámenes de la cuenta pública	0	0
Retroalimentación, diseño e instrumentos avanzados	10.1. Vínculos (<i>links</i>) a los poderes Ejecutivo y Judicial	1	1
	10.2. Vínculos a otras legislaturas estatales	0	0
	10.3. Herramienta de comentarios al <i>webmaster</i> sobre el sitio	0	0
	10.4. Suscripción a algún boletín informativo	0	0
	10.5. Foros de discusión abiertos	0	0
	10.6. Encuestas de opinión	0	0
	10.7. Información de contacto con diputados accesible	0	0

10.8. Opciones en otros idiomas (lenguas nativas o en inglés)	0	0
10.9. Sección de novedades	0	0
10.10. Sección de <i>FAQ</i> o preguntas más comunes	0	0
10.11. <i>Keyword index</i> o índice por palabras clave	0	0
10.12. Anuncio o página de vacantes para empleos en el Poder Legislativo	0	0
10.13. Mapa del sitio	0	0
10.14. Opción de <i>text only version</i>	0	0
10.15. No se requiere de ningún software	1	1
10.16. Opciones para discapacitados visuales	0	0

Valores obtenidos para la Prov. de San Juan

Provincia	San Juan
Legislatura	Cámara de Diputados
Sitio web	diputadossanjuan.gob.ar
Relevamiento	10/9/2018

Variable	Indicador	Cámara de Diputados
Información general	1.1. Integración de la legislatura	1
	1.2. Integración de comisiones	1
	1.3. Gaceta parlamentaria	0
	1.4. Diario de debates	1
	1.5. Ley orgánica y reglamento interno	0
	1.6. Orden del día de sesiones	0
	1.7. Constitución de la República	0
	1.8. Funciones y/o facultades del Congreso	0
	1.9. Etapas del procedimiento legislativo	0
	1.10. Estadísticas de la actual legislatura (número y porcentajes de iniciativas presentadas, aprobadas, pendientes, etcétera)	0
	1.11. Breve historia de la Cámara de Diputados	0
	1.12. Comunicados y boletines de prensa	0
	1.13. Guía del edificio del Congreso (fotos del Pleno y salones).	0
	1.14. Diagrama o gráfica de cómo están sentados (repartición de curules) en el Pleno	0
	1.15. Nombre y currículum del secretario general, oficial mayor o secretario de servicios parlamentarios	0
	1.16. Diagrama de la estructura administrativa de la legislatura (direcciones y departamentos)	0
	1.17. Información para visitantes (horarios, requisitos, visitas guiadas, etcétera)	1
	1.18. Información para el acceso a los archivos históricos y biblioteca de la legislatura	1
	1.19. Vínculo a las leyes vigentes	1
Sistema electoral y de partidos	2.1. Explicación sobre el mecanismo de elección de los diputados (sistema electoral, número de distritos, requisitos para ser electo diputado, etcétera)	0
	2.2. Resultados de la elección previa por distrito y por partido	0

	2.3. Integración y estructura de los grupos parlamentarios (nombre del coordinador y de los vicecoordinadores, donde haya)	1
	2.4. Edad, género y profesión de todos los legisladores	0
	2.5. Texto de la ley o código electoral	0
	2.6. Páginas o micrositos de los grupos parlamentarios	1
Procedimiento legislativo	3.1. Esquema gráfico que explique las etapas del procedimiento legislativo	0
	3.2. Agenda legislativa o temas en discusión por la legislatura en el actual o más reciente periodo de sesiones	0
	3.3. Base de datos con buscador de los decretos aprobados por la actual legislatura	1
	3.4. Estatus de las iniciativas presentadas en la actual legislatura (aprobada, publicada, pendiente en comisiones, etcétera), con especificación de tema, título, iniciador de origen, fecha de presentación, etcétera	0
	3.5. Base de datos de los dictámenes de las comisiones	0
	3.6. Base de datos de las votaciones del Pleno (sentido del voto de cada diputado en cada decreto)	0
	3.7. Versiones estenográficas de las comparecencias de funcionarios	0
	3.8. Decretos, reformas y leyes aprobadas en al menos dos legislaturas previas	1
	3.9. Apartado especial con información detallada del presupuesto y leyes de ingresos	1
	3.10. Versiones estenográficas de los debates del Pleno de la actual legislatura	1
	3.11. Acceso a comunicaciones del Ejecutivo dirigidas al Legislativo y viceversa, o a las preguntas parlamentarias	0
	3.12. Glosario de términos parlamentarios	0
	3.13. Tecnología para la transmisión de las sesiones del Pleno en vivo (audio y video) por Internet	0
	3.14. Archivo histórico en audio y video de sesiones de la actual legislatura	0
Órganos de dirección	4.1. Biografía o reseña curricular del presidente de la Cámara	1
	4.2. Descripción de poderes y facultades de la mesa directiva del Congreso	0
	4.3. Nombres y datos de los vicepresidentes y secretarios de la mesa directiva	1

	4.4. Integración del órgano de dirección del Congreso (junta de coordinación política, gran comisión o comisión de gobierno, etcétera)	0
	4.5. Agenda de reuniones y actividades del órgano de gobierno (mesa directiva y/o junta de coordinación)	0
	4.6. Discursos y participaciones relevantes del presidente del Congreso	0
	4.7. Listado de anteriores presidentes del Congreso	0
	4.8. Página de comentarios o correo electrónico para comunicarse con el presidente del Congreso	0
Legisladores	5.1. Listado de todos los miembros de la legislatura, que señale su distrito o circunscripción, partido político y comisiones a las que pertenece	1
	5.2. Páginas personales o micrositos de cada diputado	1
	5.3. Listado de miembros agrupados por partido político	1
	5.4. Listado de miembros por tipo de elección (mayoría o representación)	1
	5.5. Teléfono, correo electrónico y domicilio de o cina de cada diputado	1
	5.6. Lista de integrantes de legislaturas anteriores	0
	5.7. Biografía o resumen curricular con fotografía de todos los diputados	1
	5.8. Vínculo (<i>link</i>) a las participaciones de cada diputado en el Pleno desde el micrositio del diputado	0
	5.9. Sentido del voto individual de cada diputado en las votaciones de decretos del Pleno	0
	5.10. Salario y otros apoyos económicos que reciben los legisladores	0
Órganos legislativos internos	6.1. Micrositos de la totalidad de comisiones	1
	6.2. Listado de miembros de la comisión	1
	6.3. Actas de sesiones de comisión	0
	6.4. Registro de asistencias a sesiones de comisión	0
	6.5. Listado de servidores públicos y empleados asignados a las comisiones	0
	6.6. Nombre y currículum del secretario técnico	0
	6.7. Presupuesto (o techo presupuestal) de la comisión	0
	6.8. Informes de la comisión presentados al Pleno o a los órganos de gobierno	0
	6.9. Programa de trabajo de la comisión	0

	6.10. Página de comentarios o correo electrónico para comunicarse con el presidente de la comisión	0
	6.11. Agenda de actividades de las comisiones	0
Transparencia administrativa (en la página de transparencia)	7.1. Directorio de servidores públicos	0
	7.2. Perfil de puestos	0
	7.3. Remuneración mensual de servidores públicos	0
	7.4. Gastos: viáticos, representación y alimentación	0
	7.5. Relación de bienes a nombre del Congreso	0
	7.6. Domicilio e integración del comité de transparencia	0
	7.7. Dictámenes de la cuenta pública	1
	7.8. Convenios y contratos	0
	7.9. Resultados de auditorías internas	0
	7.10. Micrositio de la contraloría interna	0
	7.11. Información de proveedor, contratista, montos y plazos de entrega	0
	7.12. Domicilio, teléfonos, horario y correo electrónico de la oficina de acceso a la información	0
	7.13. Informes de transparencia	0
Publicaciones	8.1. Listado de publicaciones del Congreso	0
	8.2. Información sobre cómo pueden obtenerse electrónicamente las publicaciones (versión pdf)	0
	8.3. Servicio de compra o solicitud de publicaciones del Congreso	0
Micrositio del órgano de fiscalización (contaduría mayor de hacienda, órgano de fiscalización, etcétera)	9.1. Estructura orgánica y directorio	0
	9.2. Síntesis curricular del auditor o contador mayor	0
	9.3. Marco normativo	0
	9.4. Auditorías concluidas	0
	9.5. Remuneración mensual de servidores públicos	0
	9.6. Dictámenes de la cuenta pública	1
Retroalimentación, diseño e instrumentos avanzados	10.1. Vínculos (links) a los poderes Ejecutivo y Judicial	0
	10.2. Vínculos a otras legislaturas estatales	0
	10.3. Herramienta de comentarios al <i>webmaster</i> sobre el sitio	0
	10.4. Suscripción a algún boletín informativo	0
	10.5. Foros de discusión abiertos	0
	10.6. Encuestas de opinión	0
	10.7. Información de contacto con diputados accesible	1
	10.8. Opciones en otros idiomas	0

(lenguas nativas o en inglés)	
10.9. Sección de novedades	0
10.10. Sección de <i>FAQ</i> o preguntas más comunes	0
10.11. <i>Keyword index</i> o índice por palabras clave	0
10.12. Anuncio o página de vacantes para empleos en el Poder Legislativo	1
10.13. Mapa del sitio	0
10.14. Opción de <i>text only version</i>	0
10.15. No se requiere de ningún software	1
10.16. Opciones para discapacitados visuales	0

Valores obtenidos para la Prov. de San Luis

Provincia	San Luis	
Legislatura	Cámara de Diputados	Cámara de Senadores
Sitio web	www.diputados.sanluis.gov.ar	senado.sanluis.gov.ar
Relevamiento	10/9/2018	10/9/2018

Variable	Indicador	Cámara de Diputados	Cámara de Senadores
Información general	1.1. Integración de la legislatura	1	1
	1.2. Integración de comisiones	1	0
	1.3. Gaceta parlamentaria	0	0
	1.4. Diario de debates	1	1
	1.5. Ley orgánica y reglamento interno	0	0
	1.6. Orden del día de sesiones	0	0
	1.7. Constitución de la República	1	0
	1.8. Funciones y/o facultades del Congreso	0	0
	1.9. Etapas del procedimiento legislativo	0	0
	1.10. Estadísticas de la actual legislatura (número y porcentajes de iniciativas presentadas, aprobadas, pendientes, etcétera)	0	0
	1.11. Breve historia de la Cámara de Diputados	1	0
	1.12. Comunicados y boletines de prensa	0	0
	1.13. Guía del edificio del Congreso (fotos del Pleno y salones).	0	0
	1.14. Diagrama o gráfica de cómo están sentados (repartición de curules) en el Pleno	0	0
	1.15. Nombre y currículum del secretario general, oficial mayor o secretario de servicios parlamentarios	0	0
	1.16. Diagrama de la estructura administrativa de la legislatura (direcciones y departamentos)	0	0
	1.17. Información para visitantes (horarios, requisitos, visitas guiadas, etcétera)	0	0
	1.18. Información para el acceso a los archivos históricos y biblioteca de la	0	0

	legislatura		
	1.19. Vínculo a las leyes vigentes	1	1
Sistema electoral y de partidos	2.1. Explicación sobre el mecanismo de elección de los diputados (sistema electoral, número de distritos, requisitos para ser electo diputado, etcétera)	0	0
	2.2. Resultados de la elección previa por distrito y por partido	0	0
	2.3. Integración y estructura de los grupos parlamentarios (nombre del coordinador y de los vicecoordinadores, donde haya)	0	0
	2.4. Edad, género y profesión de todos los legisladores	0	1
	2.5. Texto de la ley o código electoral	0	0
	2.6. Páginas o microsítios de los grupos parlamentarios	0	0
	Procedimiento legislativo	3.1. Esquema gráfico que explique las etapas del procedimiento legislativo	0
3.2. Agenda legislativa o temas en discusión por la legislatura en el actual o más reciente periodo de sesiones		0	0
3.3. Base de datos con buscador de los decretos aprobados por la actual legislatura		1	1
3.4. Estatus de las iniciativas presentadas en la actual legislatura (aprobada, publicada, pendiente en comisiones, etcétera), con especificación de tema, título, iniciador de origen, fecha de presentación, etcétera		0	0
3.5. Base de datos de los dictámenes de las comisiones		0	0
3.6. Base de datos de las votaciones del Pleno (sentido del voto de cada diputado en cada decreto)		0	0
3.7. Versiones estenográficas de las comparencias de funcionarios		0	0
3.8. Decretos, reformas y leyes aprobadas en al		1	1

	menos dos legislaturas previas		
	3.9. Apartado especial con información detallada del presupuesto y leyes de ingresos	0	0
	3.10. Versiones estenográficas de los debates del Pleno de la actual legislatura	1	0
	3.11. Acceso a comunicaciones del Ejecutivo dirigidas al Legislativo y viceversa, o a las preguntas parlamentarias	0	0
	3.12. Glosario de términos parlamentarios	0	0
	3.13. Tecnología para la transmisión de las sesiones del Pleno en vivo (audio y video) por Internet	0	0
	3.14. Archivo histórico en audio y video de sesiones de la actual legislatura	0	0
Órganos de dirección	4.1. Biografía o reseña curricular del presidente de la Cámara	0	1
	4.2. Descripción de poderes y facultades de la mesa directiva del Congreso	0	0
	4.3. Nombres y datos de los vicepresidentes y secretarios de la mesa directiva	0	0
	4.4. Integración del órgano de dirección del Congreso (junta de coordinación política, gran comisión o comisión de gobierno, etcétera)	0	0
	4.5. Agenda de reuniones y actividades del órgano de gobierno (mesa directiva y/o junta de coordinación)	0	0
	4.6. Discursos y participaciones relevantes del presidente del Congreso	0	0
	4.7. Listado de anteriores presidentes del Congreso	0	0
	4.8. Página de comentarios o correo electrónico para comunicarse con el presidente del Congreso	0	0
Legisladores	5.1. Listado de todos los miembros de la legislatura, que señale su distrito o circunscripción, partido político y comisiones a las que pertenece	1	1

	5.2. Páginas personales o microsítios de cada diputado	0	1
	5.3. Listado de miembros agrupados por partido político	0	0
	5.4. Listado de miembros por tipo de elección (mayoría o representación)	0	0
	5.5. Teléfono, correo electrónico y domicilio de oficina de cada diputado	0	1
	5.6. Lista de integrantes de legislaturas anteriores	0	0
	5.7. Biografía o resumen curricular con fotografía de todos los diputados	0	1
	5.8. Vínculo (<i>link</i>) a las participaciones de cada diputado en el Pleno desde el microsítio del diputado	0	0
	5.9. Sentido del voto individual de cada diputado en las votaciones de decretos del Pleno	0	0
	5.10. Salario y otros apoyos económicos que reciben los legisladores	0	0
Órganos legislativos internos	6.1. Microsítios de la totalidad de comisiones	0	0
	6.2. Listado de miembros de la comisión	1	0
	6.3. Actas de sesiones de comisión	0	0
	6.4. Registro de asistencias a sesiones de comisión	0	0
	6.5. Listado de servidores públicos y empleados asignados a las comisiones	0	0
	6.6. Nombre y currículum del secretario técnico	0	0
	6.7. Presupuesto (o techo presupuestal) de la comisión	0	0
	6.8. Informes de la comisión presentados al Pleno o a los órganos de gobierno	0	0
	6.9. Programa de trabajo de la comisión	0	0
	6.10. Página de comentarios o correo electrónico para comunicarse con el presidente de la comisión	0	0
	6.11. Agenda de actividades de las comisiones	0	0
Transparencia administrativa (en la página de transparencia)	7.1. Directorio de servidores públicos	0	0
	7.2. Perfil de puestos	0	0

	7.3. Remuneración mensual de servidores públicos	0	0
	7.4. Gastos: viáticos, representación y alimentación	0	0
	7.5. Relación de bienes a nombre del Congreso	0	0
	7.6. Domicilio e integración del comité de transparencia	0	0
	7.7. Dictámenes de la cuenta pública	0	0
	7.8. Convenios y contratos	0	0
	7.9. Resultados de auditorías internas	0	0
	7.10. Micrositio de la contraloría interna	0	0
	7.11. Información de proveedor, contratista, montos y plazos de entrega	0	0
	7.12. Domicilio, teléfonos, horario y correo electrónico de la oficina de acceso a la información	0	0
	7.13. Informes de transparencia	0	0
Publicaciones	8.1. Listado de publicaciones del Congreso	0	0
	8.2. Información sobre cómo pueden obtenerse electrónicamente las publicaciones (versión pdf)	0	0
	8.3. Servicio de compra o solicitud de publicaciones del Congreso	0	0
Micrositio del órgano de fiscalización (contaduría mayor de hacienda, órgano de fiscalización, etcétera)	9.1. Estructura orgánica y directorio	0	0
	9.2. Síntesis curricular del auditor o contador mayor	0	0
	9.3. Marco normativo	0	0
	9.4. Auditorías concluidas	0	0
	9.5. Remuneración mensual de servidores públicos	0	0
	9.6. Dictámenes de la cuenta pública	0	0
Retroalimentación, diseño e instrumentos avanzados	10.1. Vínculos (<i>links</i>) a los poderes Ejecutivo y Judicial	0	1
	10.2. Vínculos a otras legislaturas estatales	0	1
	10.3. Herramienta de comentarios al <i>webmaster</i> sobre el sitio	0	0
	10.4. Suscripción a algún boletín informativo	0	0
	10.5. Foros de discusión abiertos	0	0
	10.6. Encuestas de opinión	0	0
	10.7. Información de contacto con diputados accesible	0	0

10.8. Opciones en otros idiomas (lenguas nativas o en inglés)	0	0
10.9. Sección de novedades	0	0
10.10. Sección de FAQ o preguntas más comunes	0	0
10.11. <i>Keyword index</i> o índice por palabras clave	0	0
10.12. Anuncio o página de vacantes para empleos en el Poder Legislativo	0	0
10.13. Mapa del sitio	0	0
10.14. Opción de <i>text only version</i>	0	0
10.15. No se requiere de ningún software	1	1
10.16. Opciones para discapacitados visuales	0	0

Valores obtenidos para la Prov. de Santa Fe

Provincia	Santa Fe	
Legislatura	Cámara de Diputados	Cámara de Senadores
Sitio web	diputadosantafe.gov.ar	www.senadosantafe.gov.ar
Relevamiento	10/9/2018	10/9/2018

Variable	Indicador	Cámara de Diputados	Cámara de Senadores
Información general	1.1. Integración de la legislatura	1	1
	1.2. Integración de comisiones	1	1
	1.3. Gaceta parlamentaria	1	0
	1.4. Diario de debates	1	1
	1.5. Ley orgánica y reglamento interno	1	1
	1.6. Orden del día de sesiones	0	0
	1.7. Constitución de la República	1	1
	1.8. Funciones y/o facultades del Congreso	1	0
	1.9. Etapas del procedimiento legislativo	0	0
	1.10. Estadísticas de la actual legislatura (número y porcentajes de iniciativas presentadas, aprobadas, pendientes, etcétera)	0	0
	1.11. Breve historia de la Cámara de Diputados	1	1
	1.12. Comunicados y boletines de prensa	1	0
	1.13. Guía del edificio del Congreso (fotos del Pleno y salones).	1	0
	1.14. Diagrama o gráfica de cómo están sentados (repartición de curules) en el Pleno	0	0
	1.15. Nombre y currículum del secretario general, oficial mayor o secretario de servicios parlamentarios	1	0
	1.16. Diagrama de la estructura administrativa de la legislatura (direcciones y departamentos)	0	0
	1.17. Información para visitantes (horarios, requisitos, visitas guiadas, etcétera)	0	1
	1.18. Información para el acceso a los archivos históricos y biblioteca de la	0	0

	legislatura		
	1.19. Vínculo a las leyes vigentes	0	0
Sistema electoral y de partidos	2.1. Explicación sobre el mecanismo de elección de los diputados (sistema electoral, número de distritos, requisitos para ser electo diputado, etcétera)	0	0
	2.2. Resultados de la elección previa por distrito y por partido	0	0
	2.3. Integración y estructura de los grupos parlamentarios (nombre del coordinador y de los vicecoordinadores, donde haya)	1	0
	2.4. Edad, género y profesión de todos los legisladores	1	1
	2.5. Texto de la ley o código electoral	0	0
	2.6. Páginas o microsítios de los grupos parlamentarios	1	0
Procedimiento legislativo	3.1. Esquema gráfico que explique las etapas del procedimiento legislativo	0	0
	3.2. Agenda legislativa o temas en discusión por la legislatura en el actual o más reciente periodo de sesiones	1	0
	3.3. Base de datos con buscador de los decretos aprobados por la actual legislatura	0	0
	3.4. Estatus de las iniciativas presentadas en la actual legislatura (aprobada, publicada, pendiente en comisiones, etcétera), con especificación de tema, título, iniciador de origen, fecha de presentación, etcétera	0	0
	3.5. Base de datos de los dictámenes de las comisiones	0	0
	3.6. Base de datos de las votaciones del Pleno (sentido del voto de cada diputado en cada decreto)	0	0
	3.7. Versiones estenográficas de las comparencias de funcionarios	1	0
	3.8. Decretos, reformas y leyes aprobadas en al	0	0

	menos dos legislaturas previas		
	3.9. Apartado especial con información detallada del presupuesto y leyes de ingresos	0	0
	3.10. Versiones estenográficas de los debates del Pleno de la actual legislatura	1	0
	3.11. Acceso a comunicaciones del Ejecutivo dirigidas al Legislativo y viceversa, o a las preguntas parlamentarias	0	0
	3.12. Glosario de términos parlamentarios	0	0
	3.13. Tecnología para la transmisión de las sesiones del Pleno en vivo (audio y video) por Internet	1	1
	3.14. Archivo histórico en audio y video de sesiones de la actual legislatura	0	0
Órganos de dirección	4.1. Biografía o reseña curricular del presidente de la Cámara	0	1
	4.2. Descripción de poderes y facultades de la mesa directiva del Congreso	0	0
	4.3. Nombres y datos de los vicepresidentes y secretarios de la mesa directiva	1	0
	4.4. Integración del órgano de dirección del Congreso (junta de coordinación política, gran comisión o comisión de gobierno, etcétera)	0	0
	4.5. Agenda de reuniones y actividades del órgano de gobierno (mesa directiva y/o junta de coordinación)	0	0
	4.6. Discursos y participaciones relevantes del presidente del Congreso	0	0
	4.7. Listado de anteriores presidentes del Congreso	0	0
	4.8. Página de comentarios o correo electrónico para comunicarse con el presidente del Congreso	1	1
Legisladores	5.1. Listado de todos los miembros de la legislatura, que señale su distrito o circunscripción, partido político y comisiones a las que pertenece	1	1

	5.2. Páginas personales o microsítios de cada diputado	0	1
	5.3. Listado de miembros agrupados por partido político	1	0
	5.4. Listado de miembros por tipo de elección (mayoría o representación)	0	0
	5.5. Teléfono, correo electrónico y domicilio de oficina de cada diputado	1	1
	5.6. Lista de integrantes de legislaturas anteriores	0	0
	5.7. Biografía o resumen curricular con fotografía de todos los diputados	1	0
	5.8. Vínculo (<i>link</i>) a las participaciones de cada diputado en el Pleno desde el microsítio del diputado	0	0
	5.9. Sentido del voto individual de cada diputado en las votaciones de decretos del Pleno	0	0
	5.10. Salario y otros apoyos económicos que reciben los legisladores	0	0
Órganos legislativos internos	6.1. Microsítios de la totalidad de comisiones	1	1
	6.2. Listado de miembros de la comisión	1	1
	6.3. Actas de sesiones de comisión	0	0
	6.4. Registro de asistencias a sesiones de comisión	0	0
	6.5. Listado de servidores públicos y empleados asignados a las comisiones	0	0
	6.6. Nombre y currículum del secretario técnico	0	0
	6.7. Presupuesto (o techo presupuestal) de la comisión	0	0
	6.8. Informes de la comisión presentados al Pleno o a los órganos de gobierno	0	0
	6.9. Programa de trabajo de la comisión	0	0
	6.10. Página de comentarios o correo electrónico para comunicarse con el presidente de la comisión	1	0
	6.11. Agenda de actividades de las comisiones	0	0
Transparencia administrativa (en la página de transparencia)	7.1. Directorio de servidores públicos	0	0
	7.2. Perfil de puestos	0	0

	7.3. Remuneración mensual de servidores públicos	0	0
	7.4. Gastos: viáticos, representación y alimentación	0	0
	7.5. Relación de bienes a nombre del Congreso	0	0
	7.6. Domicilio e integración del comité de transparencia	0	0
	7.7. Dictámenes de la cuenta pública	0	0
	7.8. Convenios y contratos	0	0
	7.9. Resultados de auditorías internas	0	0
	7.10. Micrositio de la contraloría interna	0	0
	7.11. Información de proveedor, contratista, montos y plazos de entrega	0	0
	7.12. Domicilio, teléfonos, horario y correo electrónico de la oficina de acceso a la información	0	0
	7.13. Informes de transparencia	0	0
Publicaciones	8.1. Listado de publicaciones del Congreso	0	0
	8.2. Información sobre cómo pueden obtenerse electrónicamente las publicaciones (versión pdf)	0	0
	8.3. Servicio de compra o solicitud de publicaciones del Congreso	0	0
Micrositio del órgano de fiscalización (contaduría mayor de hacienda, órgano de fiscalización, etcétera)	9.1. Estructura orgánica y directorio	0	0
	9.2. Síntesis curricular del auditor o contador mayor	0	0
	9.3. Marco normativo	1	0
	9.4. Auditorías concluidas	0	0
	9.5. Remuneración mensual de servidores públicos	0	0
	9.6. Dictámenes de la cuenta pública	0	0
Retroalimentación, diseño e instrumentos avanzados	10.1. Vínculos (<i>links</i>) a los poderes Ejecutivo y Judicial	0	0
	10.2. Vínculos a otras legislaturas estatales	0	0
	10.3. Herramienta de comentarios al <i>webmaster</i> sobre el sitio	0	0
	10.4. Suscripción a algún boletín informativo	0	0
	10.5. Foros de discusión abiertos	0	0
	10.6. Encuestas de opinión	0	0
	10.7. Información de contacto con diputados accesible	1	1

10.8. Opciones en otros idiomas (lenguas nativas o en inglés)	0	0
10.9. Sección de novedades	0	0
10.10. Sección de <i>FAQ</i> o preguntas más comunes	1	0
10.11. <i>Keyword index</i> o índice por palabras clave	0	0
10.12. Anuncio o página de vacantes para empleos en el Poder Legislativo	0	1
10.13. Mapa del sitio	0	0
10.14. Opción de <i>text only version</i>	1	0
10.15. No se requiere de ningún software	1	1
10.16. Opciones para discapacitados visuales	0	0

Valores obtenidos para la Prov. de Santiago del Estero

Provincia	Santiago del Estero
Legislatura	Cámara de Diputados
Sitio web	legislaturasde.gob.ar
Relevamiento	11/9/2018

Variable	Indicador	Cámara de Diputados
Información general	1.1. Integración de la legislatura	1
	1.2. Integración de comisiones	1
	1.3. Gaceta parlamentaria	0
	1.4. Diario de debates	0
	1.5. Ley orgánica y reglamento interno	0
	1.6. Orden del día de sesiones	0
	1.7. Constitución de la República	1
	1.8. Funciones y/o facultades del Congreso	0
	1.9. Etapas del procedimiento legislativo	0
	1.10. Estadísticas de la actual legislatura (número y porcentajes de iniciativas presentadas, aprobadas, pendientes, etcétera)	0
	1.11. Breve historia de la Cámara de Diputados	1
	1.12. Comunicados y boletines de prensa	0
	1.13. Guía del edificio del Congreso (fotos del Pleno y salones).	0
	1.14. Diagrama o gráfica de cómo están sentados (repartición de curules) en el Pleno	0
	1.15. Nombre y currículum del secretario general, oficial mayor o secretario de servicios parlamentarios	0
	1.16. Diagrama de la estructura administrativa de la legislatura (direcciones y departamentos)	0
	1.17. Información para visitantes (horarios, requisitos, visitas guiadas, etcétera)	0
	1.18. Información para el acceso a los archivos históricos y biblioteca de la legislatura	0
	1.19. Vínculo a las leyes vigentes	0
Sistema electoral y de partidos	2.1. Explicación sobre el mecanismo de elección de los diputados (sistema electoral, número de distritos, requisitos para ser electo diputado, etcétera)	0
	2.2. Resultados de la elección previa por distrito y por partido	0

	2.3. Integración y estructura de los grupos parlamentarios (nombre del coordinador y de los vicecoordinadores, donde haya)	0
	2.4. Edad, género y profesión de todos los legisladores	0
	2.5. Texto de la ley o código electoral	0
	2.6. Páginas o micrositos de los grupos parlamentarios	0
Procedimiento legislativo	3.1. Esquema gráfico que explique las etapas del procedimiento legislativo	0
	3.2. Agenda legislativa o temas en discusión por la legislatura en el actual o más reciente periodo de sesiones	0
	3.3. Base de datos con buscador de los decretos aprobados por la actual legislatura	0
	3.4. Estatus de las iniciativas presentadas en la actual legislatura (aprobada, publicada, pendiente en comisiones, etcétera), con especificación de tema, título, iniciador de origen, fecha de presentación, etcétera	0
	3.5. Base de datos de los dictámenes de las comisiones	0
	3.6. Base de datos de las votaciones del Pleno (sentido del voto de cada diputado en cada decreto)	0
	3.7. Versiones estenográficas de las comparecencias de funcionarios	0
	3.8. Decretos, reformas y leyes aprobadas en al menos dos legislaturas previas	0
	3.9. Apartado especial con información detallada del presupuesto y leyes de ingresos	0
	3.10. Versiones estenográficas de los debates del Pleno de la actual legislatura	0
	3.11. Acceso a comunicaciones del Ejecutivo dirigidas al Legislativo y viceversa, o a las preguntas parlamentarias	0
	3.12. Glosario de términos parlamentarios	0
	3.13. Tecnología para la transmisión de las sesiones del Pleno en vivo (audio y video) por Internet	0
	3.14. Archivo histórico en audio y video de sesiones de la actual legislatura	0
Órganos de dirección	4.1. Biografía o reseña curricular del presidente de la Cámara	0
	4.2. Descripción de poderes y facultades de la mesa directiva del Congreso	0
	4.3. Nombres y datos de los vicepresidentes y secretarios de la mesa directiva	0

	4.4. Integración del órgano de dirección del Congreso (junta de coordinación política, gran comisión o comisión de gobierno, etcétera)	0
	4.5. Agenda de reuniones y actividades del órgano de gobierno (mesa directiva y/o junta de coordinación)	0
	4.6. Discursos y participaciones relevantes del presidente del Congreso	0
	4.7. Listado de anteriores presidentes del Congreso	0
	4.8. Página de comentarios o correo electrónico para comunicarse con el presidente del Congreso	0
Legisladores	5.1. Listado de todos los miembros de la legislatura, que señale su distrito o circunscripción, partido político y comisiones a las que pertenece	0
	5.2. Páginas personales o microsítios de cada diputado	0
	5.3. Listado de miembros agrupados por partido político	1
	5.4. Listado de miembros por tipo de elección (mayoría o representación)	0
	5.5. Teléfono, correo electrónico y domicilio de o cina de cada diputado	0
	5.6. Lista de integrantes de legislaturas anteriores	0
	5.7. Biografía o resumen curricular con fotografía de todos los diputados	0
	5.8. Vínculo (<i>link</i>) a las participaciones de cada diputado en el Pleno desde el microsítio del diputado	0
	5.9. Sentido del voto individual de cada diputado en las votaciones de decretos del Pleno	0
	5.10. Salario y otros apoyos económicos que reciben los legisladores	0
Órganos legislativos internos	6.1. Microsítios de la totalidad de comisiones	0
	6.2. Listado de miembros de la comisión	1
	6.3. Actas de sesiones de comisión	0
	6.4. Registro de asistencias a sesiones de comisión	0
	6.5. Listado de servidores públicos y empleados asignados a las comisiones	0
	6.6. Nombre y currículum del secretario técnico	0
	6.7. Presupuesto (o techo presupuestal) de la comisión	0
	6.8. Informes de la comisión presentados al Pleno o a los órganos de gobierno	0
	6.9. Programa de trabajo de la comisión	0

	6.10. Página de comentarios o correo electrónico para comunicarse con el presidente de la comisión	0
	6.11. Agenda de actividades de las comisiones	0
Transparencia administrativa (en la página de transparencia)	7.1. Directorio de servidores públicos	0
	7.2. Perfil de puestos	0
	7.3. Remuneración mensual de servidores públicos	0
	7.4. Gastos: viáticos, representación y alimentación	0
	7.5. Relación de bienes a nombre del Congreso	0
	7.6. Domicilio e integración del comité de transparencia	0
	7.7. Dictámenes de la cuenta pública	0
	7.8. Convenios y contratos	0
	7.9. Resultados de auditorías internas	0
	7.10. Micrositio de la contraloría interna	0
	7.11. Información de proveedor, contratista, montos y plazos de entrega	0
	7.12. Domicilio, teléfonos, horario y correo electrónico de la oficina de acceso a la información	0
	7.13. Informes de transparencia	0
Publicaciones	8.1. Listado de publicaciones del Congreso	0
	8.2. Información sobre cómo pueden obtenerse electrónicamente las publicaciones (versión pdf)	0
	8.3. Servicio de compra o solicitud de publicaciones del Congreso	0
Micrositio del órgano de fiscalización (contaduría mayor de hacienda, órgano de fiscalización, etcétera)	9.1. Estructura orgánica y directorio	0
	9.2. Síntesis curricular del auditor o contador mayor	0
	9.3. Marco normativo	0
	9.4. Auditorías concluidas	0
	9.5. Remuneración mensual de servidores públicos	0
	9.6. Dictámenes de la cuenta pública	0
Retroalimentación, diseño e instrumentos avanzados	10.1. Vínculos (links) a los poderes Ejecutivo y Judicial	1
	10.2. Vínculos a otras legislaturas estatales	1
	10.3. Herramienta de comentarios al <i>webmaster</i> sobre el sitio	0
	10.4. Suscripción a algún boletín informativo	0
	10.5. Foros de discusión abiertos	0
	10.6. Encuestas de opinión	0
	10.7. Información de contacto con diputados accesible	0
	10.8. Opciones en otros idiomas	0

(lenguas nativas o en inglés)	
10.9. Sección de novedades	0
10.10. Sección de <i>FAQ</i> o preguntas más comunes	0
10.11. <i>Keyword index</i> o índice por palabras clave	0
10.12. Anuncio o página de vacantes para empleos en el Poder Legislativo	0
10.13. Mapa del sitio	0
10.14. Opción de <i>text only version</i>	0
10.15. No se requiere de ningún software	1
10.16. Opciones para discapacitados visuales	0

Valores obtenidos para la Prov. de Tierra del Fuego

Provincia	Tierra del Fuego
Legislatura	Legislatura
Sitio web	www.legistdf.gob.ar
Relevamiento	11/9/2018

Variable	Indicador	Legislatura
Información general	1.1. Integración de la legislatura	1
	1.2. Integración de comisiones	1
	1.3. Gaceta parlamentaria	0
	1.4. Diario de debates	1
	1.5. Ley orgánica y reglamento interno	0
	1.6. Orden del día de sesiones	1
	1.7. Constitución de la República	0
	1.8. Funciones y/o facultades del Congreso	0
	1.9. Etapas del procedimiento legislativo	0
	1.10. Estadísticas de la actual legislatura (número y porcentajes de iniciativas presentadas, aprobadas, pendientes, etcétera)	0
	1.11. Breve historia de la Cámara de Diputados	0
	1.12. Comunicados y boletines de prensa	1
	1.13. Guía del edificio del Congreso (fotos del Pleno y salones).	0
	1.14. Diagrama o gráfica de cómo están sentados (repartición de curules) en el Pleno	0
	1.15. Nombre y currículum del secretario general, oficial mayor o secretario de servicios parlamentarios	0
	1.16. Diagrama de la estructura administrativa de la legislatura (direcciones y departamentos)	0
	1.17. Información para visitantes (horarios, requisitos, visitas guiadas, etcétera)	0
	1.18. Información para el acceso a los archivos históricos y biblioteca de la legislatura	0
	1.19. Vínculo a las leyes vigentes	1
Sistema electoral y de partidos	2.1. Explicación sobre el mecanismo de elección de los diputados (sistema electoral, número de distritos, requisitos para ser electo diputado, etcétera)	0
	2.2. Resultados de la elección previa por distrito y por partido	0

	2.3. Integración y estructura de los grupos parlamentarios (nombre del coordinador y de los vicecoordinadores, donde haya)	0
	2.4. Edad, género y profesión de todos los legisladores	1
	2.5. Texto de la ley o código electoral	0
	2.6. Páginas o microsítios de los grupos parlamentarios	1
Procedimiento legislativo	3.1. Esquema gráfico que explique las etapas del procedimiento legislativo	0
	3.2. Agenda legislativa o temas en discusión por la legislatura en el actual o más reciente periodo de sesiones	1
	3.3. Base de datos con buscador de los decretos aprobados por la actual legislatura	1
	3.4. Estatus de las iniciativas presentadas en la actual legislatura (aprobada, publicada, pendiente en comisiones, etcétera), con especificación de tema, título, iniciador de origen, fecha de presentación, etcétera	0
	3.5. Base de datos de los dictámenes de las comisiones	0
	3.6. Base de datos de las votaciones del Pleno (sentido del voto de cada diputado en cada decreto)	0
	3.7. Versiones estenográficas de las comparecencias de funcionarios	0
	3.8. Decretos, reformas y leyes aprobadas en al menos dos legislaturas previas	1
	3.9. Apartado especial con información detallada del presupuesto y leyes de ingresos	0
	3.10. Versiones estenográficas de los debates del Pleno de la actual legislatura	1
	3.11. Acceso a comunicaciones del Ejecutivo dirigidas al Legislativo y viceversa, o a las preguntas parlamentarias	0
	3.12. Glosario de términos parlamentarios	0
	3.13. Tecnología para la transmisión de las sesiones del Pleno en vivo (audio y video) por Internet	1
	3.14. Archivo histórico en audio y video de sesiones de la actual legislatura	0
Órganos de dirección	4.1. Biografía o reseña curricular del presidente de la Cámara	0
	4.2. Descripción de poderes y facultades de la mesa directiva del Congreso	0
	4.3. Nombres y datos de los vicepresidentes y secretarios de la mesa directiva	0

	4.4. Integración del órgano de dirección del Congreso (junta de coordinación política, gran comisión o comisión de gobierno, etcétera)	0
	4.5. Agenda de reuniones y actividades del órgano de gobierno (mesa directiva y/o junta de coordinación)	0
	4.6. Discursos y participaciones relevantes del presidente del Congreso	0
	4.7. Listado de anteriores presidentes del Congreso	0
	4.8. Página de comentarios o correo electrónico para comunicarse con el presidente del Congreso	1
Legisladores	5.1. Listado de todos los miembros de la legislatura, que señale su distrito o circunscripción, partido político y comisiones a las que pertenece	1
	5.2. Páginas personales o microsítios de cada diputado	1
	5.3. Listado de miembros agrupados por partido político	1
	5.4. Listado de miembros por tipo de elección (mayoría o representación)	0
	5.5. Teléfono, correo electrónico y domicilio de o cina de cada diputado	1
	5.6. Lista de integrantes de legislaturas anteriores	1
	5.7. Biografía o resumen curricular con fotografía de todos los diputados	0
	5.8. Vínculo (<i>link</i>) a las participaciones de cada diputado en el Pleno desde el micrositio del diputado	0
	5.9. Sentido del voto individual de cada diputado en las votaciones de decretos del Pleno	0
	5.10. Salario y otros apoyos económicos que reciben los legisladores	0
Órganos legislativos internos	6.1. Microsítios de la totalidad de comisiones	0
	6.2. Listado de miembros de la comisión	1
	6.3. Actas de sesiones de comisión	0
	6.4. Registro de asistencias a sesiones de comisión	0
	6.5. Listado de servidores públicos y empleados asignados a las comisiones	0
	6.6. Nombre y currículum del secretario técnico	0
	6.7. Presupuesto (o techo presupuestal) de la comisión	0
	6.8. Informes de la comisión presentados al Pleno o a los órganos de gobierno	0
	6.9. Programa de trabajo de la comisión	0

	6.10. Página de comentarios o correo electrónico para comunicarse con el presidente de la comisión	0
	6.11. Agenda de actividades de las comisiones	0
Transparencia administrativa (en la página de transparencia)	7.1. Directorio de servidores públicos	0
	7.2. Perfil de puestos	0
	7.3. Remuneración mensual de servidores públicos	0
	7.4. Gastos: viáticos, representación y alimentación	0
	7.5. Relación de bienes a nombre del Congreso	0
	7.6. Domicilio e integración del comité de transparencia	0
	7.7. Dictámenes de la cuenta pública	0
	7.8. Convenios y contratos	0
	7.9. Resultados de auditorías internas	0
	7.10. Micrositio de la contraloría interna	0
	7.11. Información de proveedor, contratista, montos y plazos de entrega	0
	7.12. Domicilio, teléfonos, horario y correo electrónico de la oficina de acceso a la información	0
	7.13. Informes de transparencia	0
Publicaciones	8.1. Listado de publicaciones del Congreso	0
	8.2. Información sobre cómo pueden obtenerse electrónicamente las publicaciones (versión pdf)	0
	8.3. Servicio de compra o solicitud de publicaciones del Congreso	0
Micrositio del órgano de fiscalización (contaduría mayor de hacienda, órgano de fiscalización, etcétera)	9.1. Estructura orgánica y directorio	0
	9.2. Síntesis curricular del auditor o contador mayor	0
	9.3. Marco normativo	0
	9.4. Auditorías concluidas	0
	9.5. Remuneración mensual de servidores públicos	0
	9.6. Dictámenes de la cuenta pública	0
Retroalimentación, diseño e instrumentos avanzados	10.1. Vínculos (<i>links</i>) a los poderes Ejecutivo y Judicial	0
	10.2. Vínculos a otras legislaturas estatales	0
	10.3. Herramienta de comentarios al <i>webmaster</i> sobre el sitio	0
	10.4. Suscripción a algún boletín informativo	1
	10.5. Foros de discusión abiertos	0
	10.6. Encuestas de opinión	0
	10.7. Información de contacto con diputados accesible	1
	10.8. Opciones en otros idiomas	0

(lenguas nativas o en inglés)	
10.9. Sección de novedades	0
10.10. Sección de <i>FAQ</i> o preguntas más comunes	1
10.11. <i>Keyword index</i> o índice por palabras clave	1
10.12. Anuncio o página de vacantes para empleos en el Poder Legislativo	1
10.13. Mapa del sitio	0
10.14. Opción de <i>text only version</i>	0
10.15. No se requiere de ningún software	1
10.16. Opciones para discapacitados visuales	0

Valores obtenidos para la Prov. de Tucumán

Provincia	Tucumán
Legislatura	Legislatura
Sitio web	www.legislaturadetucuman.gob.ar
Relevamiento	11/9/2018

Variable	Indicador	Legislatura
Información general	1.1. Integración de la legislatura	1
	1.2. Integración de comisiones	1
	1.3. Gaceta parlamentaria	0
	1.4. Diario de debates	1
	1.5. Ley orgánica y reglamento interno	1
	1.6. Orden del día de sesiones	1
	1.7. Constitución de la República	0
	1.8. Funciones y/o facultades del Congreso	1
	1.9. Etapas del procedimiento legislativo	0
	1.10. Estadísticas de la actual legislatura (número y porcentajes de iniciativas presentadas, aprobadas, pendientes, etcétera)	0
	1.11. Breve historia de la Cámara de Diputados	1
	1.12. Comunicados y boletines de prensa	1
	1.13. Guía del edificio del Congreso (fotos del Pleno y salones).	1
	1.14. Diagrama o gráfica de cómo están sentados (repartición de curules) en el Pleno	0
	1.15. Nombre y currículum del secretario general, oficial mayor o secretario de servicios parlamentarios	1
	1.16. Diagrama de la estructura administrativa de la legislatura (direcciones y departamentos)	0
	1.17. Información para visitantes (horarios, requisitos, visitas guiadas, etcétera)	1
	1.18. Información para el acceso a los archivos históricos y biblioteca de la legislatura	0
	1.19. Vínculo a las leyes vigentes	1
Sistema electoral y de partidos	2.1. Explicación sobre el mecanismo de elección de los diputados (sistema electoral, número de distritos, requisitos para ser electo diputado, etcétera)	0
	2.2. Resultados de la elección previa por distrito y por partido	0

	2.3. Integración y estructura de los grupos parlamentarios (nombre del coordinador y de los vicecoordinadores, donde haya)	1
	2.4. Edad, género y profesión de todos los legisladores	0
	2.5. Texto de la ley o código electoral	0
	2.6. Páginas o microsítios de los grupos parlamentarios	1
Procedimiento legislativo	3.1. Esquema gráfico que explique las etapas del procedimiento legislativo	0
	3.2. Agenda legislativa o temas en discusión por la legislatura en el actual o más reciente periodo de sesiones	0
	3.3. Base de datos con buscador de los decretos aprobados por la actual legislatura	1
	3.4. Estatus de las iniciativas presentadas en la actual legislatura (aprobada, publicada, pendiente en comisiones, etcétera), con especificación de tema, título, iniciador de origen, fecha de presentación, etcétera	0
	3.5. Base de datos de los dictámenes de las comisiones	0
	3.6. Base de datos de las votaciones del Pleno (sentido del voto de cada diputado en cada decreto)	0
	3.7. Versiones estenográficas de las comparecencias de funcionarios	0
	3.8. Decretos, reformas y leyes aprobadas en al menos dos legislaturas previas	1
	3.9. Apartado especial con información detallada del presupuesto y leyes de ingresos	0
	3.10. Versiones estenográficas de los debates del Pleno de la actual legislatura	1
	3.11. Acceso a comunicaciones del Ejecutivo dirigidas al Legislativo y viceversa, o a las preguntas parlamentarias	0
	3.12. Glosario de términos parlamentarios	0
	3.13. Tecnología para la transmisión de las sesiones del Pleno en vivo (audio y video) por Internet	0
	3.14. Archivo histórico en audio y video de sesiones de la actual legislatura	0
Órganos de dirección	4.1. Biografía o reseña curricular del presidente de la Cámara	1
	4.2. Descripción de poderes y facultades de la mesa directiva del Congreso	1
	4.3. Nombres y datos de los vicepresidentes y secretarios de la mesa directiva	1

	4.4. Integración del órgano de dirección del Congreso (junta de coordinación política, gran comisión o comisión de gobierno, etcétera)	0
	4.5. Agenda de reuniones y actividades del órgano de gobierno (mesa directiva y/o junta de coordinación)	0
	4.6. Discursos y participaciones relevantes del presidente del Congreso	0
	4.7. Listado de anteriores presidentes del Congreso	0
	4.8. Página de comentarios o correo electrónico para comunicarse con el presidente del Congreso	0
Legisladores	5.1. Listado de todos los miembros de la legislatura, que señale su distrito o circunscripción, partido político y comisiones a las que pertenece	1
	5.2. Páginas personales o microsítios de cada diputado	0
	5.3. Listado de miembros agrupados por partido político	1
	5.4. Listado de miembros por tipo de elección (mayoría o representación)	0
	5.5. Teléfono, correo electrónico y domicilio de o cina de cada diputado	1
	5.6. Lista de integrantes de legislaturas anteriores	0
	5.7. Biografía o resumen curricular con fotografía de todos los diputados	1
	5.8. Vínculo (<i>link</i>) a las participaciones de cada diputado en el Pleno desde el microsítio del diputado	0
	5.9. Sentido del voto individual de cada diputado en las votaciones de decretos del Pleno	0
	5.10. Salario y otros apoyos económicos que reciben los legisladores	0
Órganos legislativos internos	6.1. Microsítios de la totalidad de comisiones	1
	6.2. Listado de miembros de la comisión	1
	6.3. Actas de sesiones de comisión	0
	6.4. Registro de asistencias a sesiones de comisión	0
	6.5. Listado de servidores públicos y empleados asignados a las comisiones	0
	6.6. Nombre y currículum del secretario técnico	0
	6.7. Presupuesto (o techo presupuestal) de la comisión	0
	6.8. Informes de la comisión presentados al Pleno o a los órganos de gobierno	0
	6.9. Programa de trabajo de la comisión	0

	6.10. Página de comentarios o correo electrónico para comunicarse con el presidente de la comisión	0
	6.11. Agenda de actividades de las comisiones	0
Transparencia administrativa (en la página de transparencia)	7.1. Directorio de servidores públicos	0
	7.2. Perfil de puestos	0
	7.3. Remuneración mensual de servidores públicos	0
	7.4. Gastos: viáticos, representación y alimentación	0
	7.5. Relación de bienes a nombre del Congreso	0
	7.6. Domicilio e integración del comité de transparencia	0
	7.7. Dictámenes de la cuenta pública	0
	7.8. Convenios y contratos	0
	7.9. Resultados de auditorías internas	0
	7.10. Micrositio de la contraloría interna	0
	7.11. Información de proveedor, contratista, montos y plazos de entrega	0
	7.12. Domicilio, teléfonos, horario y correo electrónico de la oficina de acceso a la información	0
	7.13. Informes de transparencia	0
Publicaciones	8.1. Listado de publicaciones del Congreso	0
	8.2. Información sobre cómo pueden obtenerse electrónicamente las publicaciones (versión pdf)	0
	8.3. Servicio de compra o solicitud de publicaciones del Congreso	0
Micrositio del órgano de fiscalización (contaduría mayor de hacienda, órgano de fiscalización, etcétera)	9.1. Estructura orgánica y directorio	0
	9.2. Síntesis curricular del auditor o contador mayor	0
	9.3. Marco normativo	0
	9.4. Auditorías concluidas	0
	9.5. Remuneración mensual de servidores públicos	0
	9.6. Dictámenes de la cuenta pública	0
Retroalimentación, diseño e instrumentos avanzados	10.1. Vínculos (links) a los poderes Ejecutivo y Judicial	0
	10.2. Vínculos a otras legislaturas estatales	0
	10.3. Herramienta de comentarios al <i>webmaster</i> sobre el sitio	0
	10.4. Suscripción a algún boletín informativo	0
	10.5. Foros de discusión abiertos	0
	10.6. Encuestas de opinión	0
	10.7. Información de contacto con diputados accesible	1
	10.8. Opciones en otros idiomas	0

(lenguas nativas o en inglés)	
10.9. Sección de novedades	1
10.10. Sección de <i>FAQ</i> o preguntas más comunes	1
10.11. <i>Keyword index</i> o índice por palabras clave	0
10.12. Anuncio o página de vacantes para empleos en el Poder Legislativo	0
10.13. Mapa del sitio	0
10.14. Opción de <i>text only version</i>	0
10.15. No se requiere de ningún software	1
10.16. Opciones para discapacitados visuales	0